

# Úřad průmyslového vlastnictví

kapitola: 344

## ZÁVĚREČNÝ ÚČET

ZA ROK

**2025**

<b>Předkládá</b>	<b>Mgr. Ing. Josef Kratochvíl, Ph.D.</b> předseda	
<b>Zpracoval</b>	<b>Ing. Tomáš Ponke</b> správce rozpočtu	

březen 2026

# OBSAH

Hlavní činnosti a úkoly Úřadu.....	3
Plnění priorit státního rozpočtu.....	7
Stručné zhodnocení celkových výsledků Úřadu za rok 2025.....	8
Plnění ukazatelů kapitoly 344 v roce 2025.....	10
Rozpočtová opatření v roce 2025.....	11
Plnění ukazatelů kapitoly 344 v letech 2024 a 2025.....	12
Hodnocení hospodárnosti, efektivnosti a účelnosti vynakládání prostředků.....	13
Příjmy.....	14
Příjmy dle podseskupení položek.....	14
Výdaje.....	18
Mimorozpočtové zdroje.....	18
Rezervní fond.....	19
Stav nároků z nespotřebovaných výdajů a jejich čerpání.....	19
Investiční výdaje.....	20
Pořízení, obnova a provozování ICT Úřadu.....	20
Pořízení a obnova majetku ve správě Úřadu.....	21
Přehled čerpání investic v letech 2024 a 2025.....	21
Časové rozložení čerpání investičních prostředků v roce 2025.....	21
Neinvestiční výdaje.....	22
Časové rozložení čerpání neinvestičních prostředků v roce 2025.....	22
Prostředky na platy a ostatní platby za provedenou práci vč. příslušenství.....	22
Plnění rozpočtových ukazatelů v oblasti lidských zdrojů.....	23
Specifikace výdajů na zajištění provozu a odborných činností.....	24
Celkový přehled výdajů na provoz a odborné činnosti za období 2020 až 2025.....	26
Přehled čerpání užších provozních výdajů v letech 2024 a 2025.....	26
Specifikace výdajů na realizaci společných programů EU a ČR.....	28
Zálohové platby.....	30
Výdaje na realizaci akcí evidovaných v programu č. 044 03 v rámci EDS/SMVS.....	30
Schválená 5. aktualizace programu v srpnu 2025.....	31
Komentář k realizovaným investicím v roce 2025 v rámci programu č. 044 03.....	32
Majetkové změny.....	36
Kontrolní systém Úřadu.....	36
Zahraniční pracovní a služební cesty.....	39
Tabulky, grafy.....	45

# HLAVNÍ ČINNOSTI A ÚKOLY ÚŘADU

Hlavním úkolem Úřadu průmyslového vlastnictví (dále jen „Úřad“) v roce 2025 bylo, jako i v letech předchozích, zajistit zákonné, nezávislé, nestranné, transparentní, jednotné a včasné rozhodování o všech institutech průmyslových práv, které má ve své gesci. V rámci rovného přístupu se Úřad snažil poskytovat všem fyzickým a právnickým osobám služby na vysoké odborné úrovni, s nejvyšší mírou slušnosti, porozumění a ochoty. Zároveň byl kladen důraz na zvyšování povědomí o přínosech a optimálních způsobech využívání systému ochrany průmyslového vlastnictví, na získávání, zpracování a zpřístupňování fondu světové patentové literatury. Byla provedena opatření zlepšující komplexnost, důvěryhodnost, dosažitelnost a srozumitelnost průmyslověprávních informací.

Úřad ve správním řízení rozhodoval o poskytování ochrany zejména na vynálezy, užité vzory, průmyslové vzory a ochranné známky, vedl příslušné rejstříky o těchto předmětech průmyslových práv, získával, zpracovával a zpřístupňoval fond světové patentové literatury, zabezpečoval plnění závazků z mezinárodních smluv z oblasti průmyslového vlastnictví, jichž je Česká republika smluvní stranou, spolupracoval s mezinárodními organizacemi a zahraničními národními úřady na poli průmyslového vlastnictví a spolupůsobil při prosazování průmyslových práv a potírání pirátství a obchodu s padělaným zbožím. Byl nápomocen při řešení otázek optimalizace ochrany inovativních řešení před zneužitím a při nalézání správné volby způsobu ochrany nehmotného majetku a bezpečného předávání poznatků k dalšímu užití – transferu technologií. Úřad spravuje Informační systém duševního vlastnictví, plní funkci specializovaného informačního centra a působí jako koordinátor sítě center patentových informací.

V Úřadu je vybudován, implementován a certifikován integrovaný systém řízení. Ten v současné době zahrnuje systém řízení kvality podle požadavků normy ISO 9001:2015, systém managementu bezpečnosti informací podle požadavků normy ISO/IEC 27001:2022 a systém managementu kontinuity činností podle požadavků normy ISO 22301:2019. V dubnu 2025 byl zahraniční certifikační autoritou proveden externí recertifikační audit podle všech tří výše uvedených norem, který potvrdil shodu s jejich požadavky a Úřad tak úspěšně obhájil platnost certifikátů.

Patenty jako právní ochrana technických řešení, vynálezů, patří v oblasti průmyslového vlastnictví k tradičním a současně nejvýznamnějším institutům. Patentem mohou být chráněna jen světově nová a průmyslově využitelná technická řešení, která jsou výsledkem vynálezecké činnosti, tedy nevyplývají zřejmým způsobem z dosavadního stavu techniky. Nejvíce patentových přihlášek bylo z oborů doprava, skladování, měření, optika a hodinářství, regulace, počítače.

V roce 2025 bylo ukončeno řízení u 552 patentových přihlášek, patent byl udělen ve 317 případech, z toho 283 domácím přihlašovatelům. Množství nevyřízených patentových přihlášek je srovnatelné s rokem 2024. Na území České republiky jsou platné i evropské patenty, které prošly tzv. validací. Počet žádostí o validaci evropských patentů dosáhl 4 882. Celkový počet patentů platných na území České republiky ke konci roku 2025 činil 49 178.

V roce 2025 bylo podáno 49 žádostí o udělení dodatkového ochranného osvědčení pro léčiva a přípravky na ochranu rostlin. Ke konci roku 2025 bylo účinných 152 osvědčení.

Pro technická řešení menšího ekonomického významu či krátkodobého užití volili přihlašovatelé ochranu užitým vzorem. Lze tak chránit nová technická řešení, která přesahují

rámec pouhé odborné dovednosti a jsou průmyslově využitelná. Řízení o přihlášce užitného vzoru je založeno na tzv. registračním principu. K zápisu dochází v řádu měsíců od podání přihlášky. Nejvíce přihlášek užitných vzorů bylo podáno z oborů doprava, skladování, zdraví, zábava, měření, optika a fotografie. V roce 2025 bylo ukončeno řízení u 985 přihlášek užitných vzorů. Úřad zapsal do rejstříku 760 užitných vzorů. Celkový počet zapsaných užitných vzorů platných na území České republiky ke konci roku 2025 činil 5 718.

Na nová řešení vzhledu výrobků, výsledky tvůrčí činnosti v oblasti průmyslového designu, poskytuje Úřad ochranu zápisem průmyslového vzoru (designu). Průmyslový vzor musí být nový a mít individuální povahu, tedy vyvolávat odlišný celkový dojem než veřejnosti dříve zpřístupněná designérská řešení. V roce 2025 bylo ukončeno řízení u 155 přihlášek průmyslového vzoru. Úřad provedl 126 zápisů průmyslových vzorů, které obsahovaly 392 jednotlivých vzorů. Od přístupu České republiky do Evropské unie (dále jen „EU“) na našem území platí i veškerá práva z designu EU. V roce 2025 Úřad Evropské unie pro duševní vlastnictví zapsal více než 106 000 designů EU. Na konci roku 2025 bylo na území České republiky v účinnosti 1 885 národních průmyslových vzorů a více než 1 000 000 designů EU.

Prostředkem práv na označení, sloužícím k rozlišení výrobku nebo služby stejného druhu různých výrobců nebo poskytovatelů, jsou ochranné známky. Ochrannou známkou může být pouze označení, které je schopné rozlišit výrobky a služby, pro něž je chráněno, od shodných výrobků nebo služeb poskytovaných z jiných obchodních zdrojů a které splňuje všechny další podmínky stanovené příslušnými předpisy.

V roce 2025 Úřad ukončil řízení u 7 379 přihlášek ochranných známek a do známkového rejstříku zapsal 6 224 národních ochranných známek. Vedle toho byla přiznána ochrana 1 060 ochranným známkám podaným u Mezinárodního úřadu Světové organizace duševního vlastnictví (WIPO) podle Madridské dohody o mezinárodním zápisu ochranných známek a Protokolu k této dohodě. Na našem území platí i práva z ochranných známek EU. Na konci roku 2025 platilo na území České republiky celkem 2 272 518 ochranných známek, z nichž bylo 127 095 národních ochranných známek, 379 050 mezinárodních ochranných známek a 1 766 373 ochranných známek EU.

Institut označení původu a zeměpisných označení představuje nevýlučnou ochranu označení zboží, jehož kvalita, vlastnosti nebo pověst souvisí s jeho zeměpisným původem. Ochrany na území EU používá celkem 43 českých označení původu a zeměpisných označení.

Úřad rozhoduje rovněž v rámci tzv. sporných řízení. V oblasti technických řešení šlo o řízení zrušovací, výmazová a určovací. K nim bylo v roce 2025 vydáno 13 rozhodnutí. Ve sporných řízeních v oblasti ochranných známek šlo především o řešení námitek, jimiž se zákonem vymezené osoby na základě stanovených důvodů brání zásahům do svých starších práv na označení. Úřad vydal celkem 550 rozhodnutí u sporných případů ochranných známek. Námitek u přihlášek národních ochranných známek bylo vyřízeno 365, připomínek 29, námitek u mezinárodních ochranných známek 9. Dále Úřad vydal 41 prvoinstančních rozhodnutí ve věci návrhu na zrušení a 106 rozhodnutí ve věci návrhu na prohlášení ochranné známky za neplatnou.

Zvláštním správním řízením o přezkoumání rozhodnutí vydaného Úřadem v prvním stupni je řízení opravné. Nejvíce užívaným opravným prostředkem je rozklad. Vyřízeno bylo 202 rozkladů.

Vývoj počtu ukončených řízení u přihlášek vynálezů, ochranných známek, užitných vzorů, průmyslových vzorů, validací evropských patentů a sporných řízení u ochranných známek v období 2019-2025 je uveden v tabulkové příloze.

V roce 2013 byla 24 členskými státy EU včetně České republiky podepsána Dohoda o zřízení Jednotného patentového soudu (dále jen "Dohoda UPC"). Dohoda UPC a obě nařízení týkající se evropského patentu s jednotným účinkem začnou fungovat v závislosti na vývoji ratifikačního procesu a účinnosti Dohody UPC. Účinky jednotné patentové ochrany se budou postupně rozšiřovat tak, jak budou jednotlivé státy ratifikační proces Dohody UPC ukončovat. Dohoda UPC nabyla účinnosti 1. června 2023.

V roce 2016 zahájil činnost Visegrádský patentový institut (dále jen „VPI“), který plní funkci orgánu pro mezinárodní rešerši a orgánu pro mezinárodní předběžný průzkum v rámci Smlouvy o patentové spolupráci (PCT). V roce 2025 se uskutečnila 2 zasedání správní rady VPI, která přijala řadu rozhodnutí nezbytných pro jeho činnost. V roce 2025 Úřad obdržel 10 žádostí o provedení mezinárodní rešerše.

S cílem podpořit konkurenceschopnost českého průmyslu se Úřad intenzivně zabývá možnostmi usnadnění patentování nových domácích technických řešení v zahraničí. Uzavřel proto nebo vyjednával uzavření bilaterálních dohod s patentovými úřady států, které jsou z hlediska vývozu pro české podnikatele významné. Se stejným cílem Úřad poskytuje českým přihlašovatelům zprávu o rešerši v českém i anglickém jazyce, a to do 8 měsíců od podání přihlášky vynálezu se žádostí o úplný průzkum. Na základě této rešerše mohou přihlašovatelé reálněji odhadnout výsledek případného patentového řízení před patentovým úřadem kdekoli v zahraničí a poučeněji se rozhodnout, zda v zahraničí přihlášku podat či nikoli.

Úřad naplňuje Koncepti podpory ochrany inovací České republiky, která zařazuje ochranu průmyslového vlastnictví mezi stěžejní témata na národní a evropské úrovni nejen v oblasti výzkumu, vývoje a inovací, ale i v oblasti pro podporu konkurenceschopnosti průmyslu. Zvláštní důraz klade na podporu malých a středních podniků. Nastavení podpory pro ochranu průmyslového vlastnictví v roce 2025 pokračovalo propagací využívání dotací na ochranu průmyslového vlastnictví z Operačního programu Technologie a aplikace pro konkurenceschopnost ve výzvě Inovační vouchery. Úřad rovněž přispěl k efektivnímu využívání finančních prostředků ze zdrojů Evropské komise a Úřadu Evropské unie pro duševní vlastnictví z SME Fund. V rámci těchto podpor mohou žadatelé získat finanční prostředky na přihlašování průmyslových práv a poradenství. Koncepte podpory ochrany průmyslového vlastnictví dále napomáhá k využívání mimosoudního řešení sporů v oblasti duševního vlastnictví a využití digitálních technologií.

Přes 1 200 posluchačů z řad podnikatelů, pracovníků výzkumu a vývoje a studentů navštívilo některý ze seminářů, které Úřad uspořádal ve svém sídle nebo on-line, nebo na něm jako přednášející vystoupili zaměstnanci Úřadu. Tématy byla celá řada, od úvodu do problematiky průmyslových práv a objasnění jednotlivých institutů průmyslověprávní ochrany, přes ukázky databází a předvedení praktických příkladů, až po mimosoudní řešení sporů a finanční podpory pro malé a střední podniky.

Zaměstnanci Úřadu přednášeli na seminářích organizovaných vysokými školami, knihovnami či různými profesními asociacemi a organizacemi. Celkem bylo zaměstnanci Úřadu za rok 2025 realizováno více než 50 přednášek. Zástupci Úřadu také poskytli několik rozhovorů pro média na téma inovace a průmyslové vlastnictví.

Úřad pokračoval v zajišťování dvouletého specializačního studia průmyslových práv. Studium, které zahrnuje výuku patentového práva, práv na označení, přihlašování v zahraničí, patentových informací a rešerší a dalších souvisejících témat, je určeno pro podnikatele, pracovníky vědeckých a výzkumných institucí, vysokých škol, institucí zabývajících se podporou inovací a transferem technologií, pro začínající patentové zástupce a advokáty. Studium v roce 2025 ukončilo kvalifikační zkouškou [profesní kvalifikace Specialista v oboru průmyslového vlastnictví o 7. úrovni Evropského rámce kvalifikace (EFQ, kód: 39-011-T)] 10 posluchačů. Ve školním roce 2025 / 2026 studium zahájilo 20 nových posluchačů a 17 posluchačů pokračuje ve studiu 2. ročníku.

Úřad ve spolupráci s Komorou patentových zástupců organizoval odborné zkoušky k ověření úrovně teoretických a praktických znalostí právních předpisů, příslušných mezinárodních smluv a jiných odborných schopností nezbytných pro výkon povolání patentového zástupce.

Dalším ze stěžejních úkolů Úřadu je zabezpečovat potřeby uživatelů průmyslověprávních informací – průmyslu, vědecké obce, učitelů a studentů vysokých škol. Služby jsou poskytovány jak formou on-line informačních služeb, tak i prostřednictvím osobních kontaktů s uživateli v informačním středisku nebo ve studovně pro veřejnost. Hojně využívanou je elektronická služba Helpdesk reagující na dotazy uživatelů. V roce 2025 navštívilo studovnu pro veřejnost Úřadu 433 návštěvníků. Pro veřejnost bylo zhotoveno 745 kopií patentů a dalších dokumentů ze všech dostupných nosičů informací. Na základě písemných objednávek bylo uživatelům rozesláno 9 030 kopií dokumentů. Pro potřeby státních orgánů (soudy, policie, exekutorské, finanční, celní a ostatní úřady, insolvenční správce a správce konkurzní podstaty) bylo zpracováno 3 150 rešerší.

Úřad obdržel během roku 2025 více než 64 tisíc elektronických podání. Do datové schránky bylo Úřadem přijato celkem 21 578 zpráv. Úřad vypravil 58 441 datových zpráv do datových schránek adresátů.

# PLNĚNÍ PRIORITY STÁTNÍHO ROZPOČTU

V rámci priority „Podpora podnikání“ Úřad pokračuje ve svých aktivitách plynoucích z Koncepce podpory ochrany průmyslového vlastnictví a Akčního plánu pro duševní vlastnictví na podporu oživení a odolnosti EU v oblasti spolupráce s malými a středními podniky a v oblasti spolupráce s aktéry vědy a výzkumu.

Pro aktivity cílené na malé a střední podniky Úřad využívá síť členů realizujících Strategii podpory malých a středních podniků, čímž úspěšnost aktivit pro malé a střední podniky multiplikuje.

Úřad spolupracuje s MPO na implementaci RIS3, která zajišťuje účelné zacílení evropských, národních i regionálních prostředků na podporu orientovaného a aplikovaného výzkumu a inovací. Podpora směřuje do vybraných prioritních oblastí, které mají vysoký potenciál pro vytváření dlouhodobé konkurenční výhody České republiky založené na využívání znalostí a na inovacích.

Koncepce umožňuje účast Úřadu na formulování kohezní politiky v oblasti průmyslových práv, což se konkrétně projevilo v nastavení finančních podpor pro financování přihlášek vynálezů v rámci operačního programu Technologie a aplikace pro konkurenceschopnost. Z operačního programu mohou malé a střední podniky získat finanční podporu na ochranu vynálezů, užitečných vzorů, ochranných známek a průmyslových vzorů v České republice i v zahraničí. Dotace je možné čerpat prostřednictvím patentových zástupců. V roce 2025 bylo na ochranu průmyslového vlastnictví v operačním programu alokováno 50 milionů Kč.

V roce 2025 Úřad pokračoval ve zprostředkování finančních zdrojů fondu pro malé a střední podniky SME Fund, který je tvořen z finančních prostředků Evropské komise a Úřadu Evropské unie pro duševní vlastnictví. Uživatelé žádají o podporu prostřednictvím voucherů (v roce 2025 byly k dispozici 4 typy voucherů – na poradenství a nakládání s duševním vlastnictvím, finanční dotace na přihlášky ochranných známek a průmyslových vzorů, finanční dotace na patentové řízení a voucher pro ochranu odrůd rostlin) na webovém portálu Úřadu Evropské unie pro duševní vlastnictví.

Celkově bylo z SME Fund v roce 2025 vyplaceno 15 818 175 EUR, z toho českým podnikatelům 949 508 EUR. V čerpání prostředků z SME Fund se Česká republika zařadila na 7. místo. O dotaci z SME Fund si v roce 2025 požádalo celkem 1 725 českých malých a středních podniků, které podaly 1 817 žádostí o grant. Na poradenské služby IP Scan čerpaly české subjekty celkem 536 voucherů a na službu IP Scan Enforcement 72 voucherů.

# STRUČNÉ ZHODNOCENÍ CELKOVÝCH VÝSLEDKŮ ÚŘADU ZA ROK 2025

Úřad je ústředním orgánem státní správy a nemá podřízené organizace. Příjmy a výdaje Úřadu se funkčně začleňují pod § 2561 – činnost ústředních orgánů státní správy v oblasti hospodářství.

Úřad si stanovil v souladu s předmětem své činnosti specifický cíl – **průměrná doba řízení o přihláškách jednotlivých institutů průmyslových práv včetně řízení sporných a odvolacích**. Průměrná doba řízení, stanovená tímto cílem pro rok 2025 na maximálně 13 měsíců, činila k 31. prosinci 2025 pouze 9,71 měsíců oproti 10,23 měsícům v roce 2024.

Úřad se podílel na realizaci společného projektu s EU – komunitárního programu s Úřadem Evropské unie pro duševní vlastnictví (dále jen „EUIPO“) pod názvem „**Kooperační program s EUIPO pro rok 2025**“, který byl úspěšně dokončen a na jehož realizaci bylo vynaloženo celkem 8 452,53 tis. Kč, z toho z prostředků EU byla částka 7 607,28 tis. Kč a z prostředků státního rozpočtu 845,25 tis. Kč.

Dále se Úřad měl podílet na realizaci společného projektu **Digitální Česko – projekt Zajištění kybernetické bezpečnosti infrastruktury Úřadu**, a to v rámci schváleného Národního plánu obnovy – Komponenta č. 1.2: Digitální systémy státní správy. Na jeho realizaci mělo být vynaloženo celkem 15 270,20 tis. Kč, z toho podíl SR 2 650,20 tis. Kč a podíl Evropské unie 12 620 tis. Kč. Z důvodu nemožnosti naplnit účel projektu v požadovaných termínech, Úřad nakonec od realizace projektu odstoupil a požádal o zahájení procesu ukončení jeho administrace, k čemuž na základě schválení ze strany Ministerstva vnitra ČR dojde k 28. únoru 2026. Na realizaci projektu nebyly vynaloženy žádné finanční prostředky.

Úřad v roce 2025 pokračoval v realizaci programu „**Rozvoj a obnova materiálně technické základny Úřadu od roku 2022**“, evidovaném v EDS/SMVS pod č. 044 03. Výdaje v roce 2025 činily celkem 2 729,73 tis. Kč.

Dále Úřad obdržel od Evropského patentového úřadu (dále jen „EPO“) na náklady spojené s realizací **Bilaterálního kooperačního plánu** v rámci kooperační politiky s EPO celkem 564,29 tis. Kč jako mimorozpočtové prostředky. Z této částky použil prostřednictvím rozpočtu celkem 350,14 tis. Kč, a to na výdaje za školení a vzdělávání, za umělecké vystoupení s povahou vzdělávání a za pronájem prostor. Použití mimorozpočtových prostředků se v souladu s rozpočtovými pravidly nepovažuje za překročení souhrnného ukazatele „*výdaje celkem*“, ani specifického ukazatele „*výdaje na zabezpečení plnění úkolů*“.

V roce 2025 Úřad použil v souladu s § 47 zákona č. 218/2000 Sb. rovněž **nároky z nespotřebovaných výdajů (NNV)** předchozích let v celkové výši 3 945,17 tis. Kč, a to na provozní výdaje 3 494,84 tis. Kč a na investiční výdaje 450,33 tis. Kč.

Úřad neměl v roce 2025 žádné prostředky v rezervním fondu. Úřad v roce 2025 převedl na účet Světové organizace duševního vlastnictví (dále jen „WIPO“) členský příspěvek za Českou republiku (dále jen „ČR“) ve výši 3 538,34 tis. Kč. Úřad neuvolňoval z rozpočtu finanční prostředky na odstraňování následků přírodních katastrof nebo na řešení jiných krizových situací.

## Příjmy

schválený rozpočet .....	288 900,00 tis. Kč
rozpočet příjmů po změnách.....	294 870,00 tis. Kč
skutečnost.....	312 921,61 tis. Kč
plnění .....	106,12 %

Příjmy tvořily zejména vybrané poplatky za udržování patentů v platnosti (196 974,51 tis. Kč) a správní poplatky za úkony Úřadu v oblasti ochrany průmyslového vlastnictví (81 141,61 tis. Kč). Mezi další významnější příjmy se řadí příjem od WIPO za rešerše na přihlášky mezinárodních ochranných známek podaných do ČR na základě Madridské dohody o mezinárodním zápisu ochranných známek a Protokolu k této dohodě (14 004,54 tis. Kč), platby od EU za společné projekty a ostatní transfery 18 573,20 tis. Kč), příjmy ze školného (437,82 tis. Kč), příjmy za rešerše národních ochranných známek (168,01 tis. Kč) a příjmy od VPI za vykonané činnosti podle mezinárodní smlouvy (311,70 tis. Kč). Současně Úřad obdržel (564,29 tis. Kč) mimorozpočtových prostředků od EPO na realizaci bilaterální dohody o spolupráci.

## Výdaje

schválený rozpočet.....	238 707,01 tis. Kč
rozpočet výdajů po změnách.....	244 677,01 tis. Kč
skutečnost včetně použití mimorozpočtových prostředků a NNV.....	224 047,75 tis. Kč
plnění.....	91,57 %

Skutečné výdaje oproti rozpočtu po změnách byly nižší především v rámci investic (o 9 840,27 tis. Kč) a u výdajů na zajištění provozu a odborných činností včetně příspěvku pro WIPO (o 5 054,37 tis. Kč) díky vysoutěžení nižších než předpokládaných cen a odložení některých nákupů na rok 2026. V roce 2026 budou tyto prostředky součástí NNV a použity k pokrytí nezbytných výdajů, a to na služby (zejm. na stravování, úklid či ostrahu).

Úřad v roce 2025 čerpal výdaje v následující skladbě:

- platy zaměstnanců a ostatní platby za provedenou práci, pojistné placené zaměstnavatelem a příděl do FKSP .....	169 475,74 tis. Kč
- výdaje na zajištění provozu a odborných činností .....	46 300,04 tis. Kč
- výdaje na společné projekty EU a ČR .....	1 653,77 tis. Kč
- kapitálové výdaje (program EDS/SMVS) .....	2 729,73 tis. Kč
- použití mimorozpočtových prostředků .....	350,14 tis. Kč
- příspěvek pro WIPO .....	3 538,34 tis. Kč

**Neinvestiční výdaje byly čerpány ve výši 221 318,02 tis. Kč.** Platby zaměstnanců a ostatní platby za provedenou práci činily 125 879,53 tis. Kč, pojistné placené zaměstnavatelem činilo 42 345,83 tis. Kč a příděl do FKSP dosáhl 1 250,37 tis. Kč.

Z provozních výdajů byly nejvyšší částky vynaloženy na zpracování dat a služby související s ICT (zejm. na provoz, obnovu, údržbu HW, SW, IS) a na ostatní služby, jako je stravování, úklid, ostraha, poradenství, přístup do rešeršních databází apod., ve výši 23 082,29 tis. Kč, na opravy a udržování a cestovné ve výši 8 039,58 tis. Kč, na nákup energií ve výši 4 448,38 tis. Kč a dále na nákup drobného dlouhodobého majetku a materiálu ve výši 4 338,58 tis. Kč. Mimorozpočtové prostředky byly čerpány ve výši 350,14 tis. Kč na úhradu školení a vzdělávání a pronájem prostor.

**Investiční výdaje byly čerpány ve výši 2 729,73 tis. Kč.** Na fotovoltaickou elektrárnu včetně projektové dokumentace bylo vynaloženo 1 675,33 tis. Kč. Na dodávku serverů a velkokapacitního kopírovacího stroje bylo vynaloženo 1 054,40 tis. Kč.

## Plnění ukazatelů kapitoly 344 v roce 2025

Název ukazatele	Rozpočet po změnách (tis. Kč)	Skutečnost (tis. Kč)	Vyhodnocení (%)
<b>Souhrnné ukazatele</b>			
Příjmy celkem	294 870,00	312 921,61	106,12
Výdaje celkem	244 677,01	224 047,75*	91,57
<b>Specifické ukazatele – příjmy</b>			
Daňové příjmy	80 000,00	81 141,61	101,43
Nedaňové příjmy, kapitálové příjmy a přijaté transfery celkem	214 870,00	231 780,00	107,87
v tom: příjmy z rozpočtu EU bez SZP celkem	20 270,00	7 831,05**	38,63
ostatní nedaňové příjmy, kapitálové příjmy a přijaté transfery celkem	194 600,00	223 948,95	115,08
<b>Specifické ukazatele – výdaje</b>			
Výdaje na zabezpečení plnění úkolů Úřadu průmyslového vlastnictví	244 677,01	224 047,75*	91,57
<b>Průřezové ukazatele</b>			
Platy zaměstnanců a ostatní platby za provedenou práci	129 984,42	125 879,53	96,84
Povinné pojistné placené zaměstnavatelem	43 934,73	42 345,83	96,38
Převod do FKSP	1 291,20	1 250,37	96,84
Platy zaměstnanců v pracovním poměru	17 660,98	17 480,38	98,98
Platy zaměstnanců na služebních místech	111 459,25	107 556,72	96,50
Zajištění přípravy na krizové situace podle zákona č. 240/2000 Sb.	0	0	0
Výdaje spolufinancované z rozpočtu EU bez SZP celkem	22 516,50	8 452,53	37,54
v tom: ze SR	2 246,50	845,25	37,63
podíl rozpočtu EU	20 270,00	7 607,28	37,53
Výdaje vedené v informačním systému programového financování celkem	17 241,50	2 729,73*	15,83
Počet zaměstnanců (průměr přepočtený)	207	187,65	90,65

Pozn.:

\*) Částka zahrnuje použití mimorozpočtových zdrojů ve výši 350,14 tis. Kč a dále nároků z nespotebovaných výdajů (NNV) ve výši 3 945,17 tis. Kč.

\*\*\*) Jedná se o doplatek za Kooperační program s EUIPO na rok 2024 ve výši 2 122,26 tis. Kč a zálohu na Kooperační program s EUIPO na rok 2025 ve výši 5 708,78 tis. Kč (konečné vyúčtování proběhne v 1. čtvrtletí 2026).

**Závazné ukazatele** stanovené zákonem o státním rozpočtu ČR na rok 2025 schváleným PS Parlamentu ČR dne 3. prosince 2024 usnesením č. 1178 **byly dodrženy**. Rovněž tak **byly dodrženy závazné limity mzdových prostředků** a počty zaměstnanců schválené usnesením vlády ČR č. 645 ze dne 25. září 2024.

## **Rozpočtová opatření v roce 2025**

V roce 2025 bylo provedeno 1 rozpočtové opatření schvalované MF (s A-hlavičkou).

Na základě žádosti Úřadu ze dne 22. 1. 2025 (A-hlavička 1000000068/2025 – Zapojení podílu EU v projektu Zajištění kybernetické bezpečnosti infrastruktury kap. 344) provedlo MF dne 18. 2. 2025 rozpočtové opatření k navýšení investičních prostředků kapitoly o 5 970 tis. Kč, resp. k souvztažnému navýšení příjmů i výdajů o tuto částku.

V roce 2025 byla dále provedena interní rozpočtová opatření, která přeskupila rozpočet výdajů při zachování jeho celkové výše a současně zapojila vygenerované nároky z nespotřebovaných výdajů a přijaté mimorozpočtové prostředky. Také bylo provedeno vázání za neobsazená místa včetně příslušenství za jednotlivá čtvrtletí roku 2025 ve výši 4 082,03 tis. Kč.

Ke změnám v provozních potřebách došlo zejména u podseskupení položek 513 – nákup materiálu (- 1 039,51 tis. Kč), 515 – nákup vody, paliv a energie (+ 1 625,32 tis. Kč), 516 – nákup služeb (+ 2 641,17 tis. Kč), 517 – ostatní nákupy (+ 2 869,31 tis. Kč), 519 – výdaje související s neinvestičními nákupy (- 360,44 tis. Kč) a 549 – ostatní neinvestiční transfery (+ 335,9 tis. Kč) z důvodu nutnosti reagovat na aktuální potřeby Úřadu. U kapitálových výdajů došlo k přesunu prostředků na seskupení položek 611 – pořízení dlouhodobého nehmotného majetku (+ 10 956,24 tis. Kč) a 612 – pořízení dlouhodobého hmotného majetku (+ 4 850,98 tis. Kč) pro zajištění aktuálních potřeb Úřadu.

## Plnění ukazatelů kapitoly 344 v letech 2024 a 2025

Název ukazatele	Skutečnost 2024 (tis. Kč)	Skutečnost 2025 (tis. Kč)	Index 2025 / 2024 (%)
<b>Souhrnné ukazatele</b>			
Příjmy celkem	305 545,75	312 921,61	102,41
Výdaje celkem	211 540,24*	224 047,75*	105,91
<b>Specifické ukazatele – příjmy</b>			
Daňové příjmy	79 322,00	81 141,61	102,29
Nedaňové příjmy, kapitálové příjmy a přijaté transfery celkem	226 223,74	231 780,00	102,46
v tom: příjmy z rozpočtu EU bez SZP celkem	12 006,44**	7 831,05**	65,22
ostatní nedaňové příjmy, kapitálové příjmy a přijaté transfery celkem	214 217,31	223 948,95	104,54
<b>Specifické ukazatele – výdaje</b>			
Výdaje na zabezpečení plnění úkolů Úřadu průmyslového vlastnictví	211 540,24*	224 047,75*	105,91
v tom: výdaje spojené s výkonem předsednictví ČR v Radě EU	0	0	0
ostatní výdaje na zabezpečení plnění úkolů Úřadu průmyslového vlastnictví	211 540,24*	224 047,75*	105,91
<b>Průřezové ukazatele</b>			
Platy zaměstnanců a ostatní platby za provedenou práci	115 636,98	125 879,53	108,86
Povinné pojistné placené zaměstnavatelem	39 041,61	42 345,83	108,46
Převod do FKSP	1 147,73	1 250,37	108,94
Platy zaměstnanců v pracovním poměru	16 221,79	17 480,38	107,76
Platy zaměstnanců na služebních místech	98 551,12	107 556,72	109,14
Zajištění přípravy na krizové situace podle zákona č. 240/2000 Sb.	0	0	0
Výdaje spolufinancované z rozpočtu EU bez SZP celkem	8 595,09	8 452,53	98,34
v tom: ze SR	859,51	845,25	98,34
podíl rozpočtu EU	7 735,58	7 607,28	98,34
Výdaje vedené v informačním systému programového financování celkem	11 606,14*	2 729,73*	23,52
Počet zaměstnanců (průměr přepočtený)	190,46	187,65	98,52

Pozn. k roku 2024:

\*) Částka zahrnuje použití mimorozpočtových zdrojů ve výši 237,47 tis. Kč a také nároků z nespotebovaných výdajů (NNV) ve výši 11 978,32 tis. Kč.

\*\*\*) Jedná se doplatek za Kooperační program s EUIPO na rok 2023 ve výši 2 250,05 tis. Kč, úhradu podílu EU na Digitální Česko – projekt Vytvoření Informačního systému technických a patentových informací, který byl ukončen v roce 2023, ve výši 3 711,44 tis. Kč a zálohu na Kooperační program s EUIPO na rok 2024 ve výši 6 044,94 tis. Kč (konečné vyúčtování proběhlo v 1. čtvrtletí 2025).

Pozn. k roku 2025:

\*) Částka zahrnuje použití mimorozpočtových zdrojů ve výši 350,14 tis. Kč a dále nároků z nespotřebovaných výdajů (NNV) ve výši 3 945,17 tis. Kč.

\*\*\*) Jedná se doplatek za Kooperační program s EUIPO na rok 2024 ve výši 2 122,26 tis. Kč a zálohu na Kooperační program s EUIPO na rok 2025 ve výši 5 708,78 tis. Kč (konečné vyúčtování proběhne v 1. čtvrtletí 2026).

## Hodnocení hospodárnosti, efektivnosti a účelnosti vynakládání prostředků

Rok / ukazatel	2020	2021	2022	2023	2024	2025
Příjmy celkem (v mil. Kč)	295,3	303,6	295,4	302,7	305,5	312,9
Výdaje celkem (v mil. Kč)	207,6	202,5	195,5	218,8	211,5	224,0
Saldo příjmy – výdaje (v mil. Kč)	<b>+ 87,7</b>	<b>+ 101,1</b>	<b>+ 99,9</b>	<b>+ 83,9</b>	<b>+ 94</b>	<b>+ 88,9</b>
Mzdové výdaje a OOV (v mil. Kč)	111,6	109,3	110,9	117,5	115,6	125,9
Počet zaměstnanců (průměrný přepočtený)	199,2	194,5	194,6	194	190,5	187,65
Výdaje na 1 zaměstnance (v tis. Kč)	<b>1 042</b>	<b>1 041</b>	<b>1 005</b>	<b>1 128</b>	<b>1 110</b>	<b>1 194</b>
Mzdové výdaje na 1 zaměstnance (v tis. Kč)	<b>560</b>	<b>562</b>	<b>570</b>	<b>607</b>	<b>607</b>	<b>671</b>
Příjmy na 1 zaměstnance (v tis. Kč)	<b>1 482</b>	<b>1 561</b>	<b>1 518</b>	<b>1 560</b>	<b>1 604</b>	<b>1 668</b>

Jednoznačným rysem efektivnosti a hospodárnosti Úřadu je kladné saldo příjmů proti výdajům v dlouhém období posledních let. Celkové výdaje Úřadu se ve srovnání s rokem 2024 zvýšily. Saldo dosáhlo výše 88,9 mil. Kč. Pozitivním faktem je, že byla zachována vysoká tvorba příjmů na 1 zaměstnance Úřadu.

O efektivnosti a účelnosti vynakládaných prostředků rovněž svědčí, že se dlouhodobě udržuje vysoký poměr vytvořených příjmů k vynaloženým platovým prostředkům 2,49:1.

# P Ř Í J M Y

## ROZPOČTOVANÉ PŘÍJMY

rozpočet příjmů 2024 .....	273 830,00 tis. Kč
rozpočet příjmů 2025 .....	294 870,00 tis. Kč

## SKUTEČNÉ PŘÍJMY

skutečné příjmy v roce 2024 .....	305 545,75 tis. Kč
skutečné příjmy v roce 2025 .....	312 921,61 tis. Kč

Příjmy dosažené v roce 2025 byly v porovnání s předchozím obdobím v souhrnu vyšší, a to o cca 7 375,86 tis. Kč. K nárůstu došlo zejména u příjmů v podobě kompenzace nákladů Úřadu od EUIPO (+ 10 742,15 tis. Kč), dále u správních poplatků (+ 1 819,61 tis. Kč), u příjmů z poplatků za udržování národních patentů v platnosti (+ 595,30 tis. Kč), příjmů od EPO (+ 240,29 tis. Kč) a příjmů z VPI za vykonané činnosti podle mezinárodní smlouvy (+ 195,08 tis. Kč).

Větší pokles zaznamenaly zejména příjmy od WIPO za rešerše na přihlášky mezinárodních ochranných známek podaných do České republiky prostřednictvím Madridské dohody o mezinárodním zápisu ochranných známek a Protokolu k této dohodě (- 1 450,82 tis. Kč), dále příjmy z poplatků za udržování evropských patentů v platnosti (- 514,39 tis. Kč) a příjmy v podobě dotací od EUIPO (- 463,95 tis. Kč).

**Podseskupení položek 136 - správní poplatky** – řízení před Úřadem je zpoplatněno podle zákona č. 634/2004 Sb., o správních poplatcích, ve znění pozdějších předpisů. Celková částka vybraných správních poplatků činila 81 141,61 tis. Kč. Správní poplatky a poplatky za udržování patentů v platnosti, vybírané Úřadem, jsou poplatky jednorázové. Úřad neprovede úkon, za který nebyl ve správné výši a lhůtě uhrazen předepsaný poplatek. Řízení probíhá až po uhrazení platby. Nevzniká tedy žádný rozdíl mezi poplatky požadovanými a uhrazenými.

**Podseskupení položek 211 - příjmy z vlastní činnosti** – celková částka příjmů na tomto podseskupení položek činila 15 133,85 tis. Kč. Hlavní položku tvořil příjem od WIPO za rešerše na přihlášky mezinárodních ochranných známek podaných do České republiky prostřednictvím Madridské dohody o mezinárodním zápisu ochranných známek a Protokolu k této dohodě ve výši 14 004,54 tis. Kč. Dalšími příjmy v tomto podseskupení položek byly zejména příjmy za rešerše na přihlášky ochranných známek EU prováděné pro EUIPO (68,24 tis. Kč), příjmy od VPI za vykonané činnosti podle mezinárodní smlouvy (311,70 tis. Kč), příjmy za školné a kurzy (437,82 tis. Kč), za rešerše ochranných známek (99,77 tis. Kč), za patentové rešerše (19,70 tis. Kč), za poskytování podkladů z patentových spisů (56,00 tis. Kč), za prodej odborných publikací Úřadu (20,99 tis. Kč) a příjmy z poplatků za ubytování ve školicím a rekreačním středisku (111,33 tis. Kč). Drobné příjmy byly dosaženy za reprografické služby poskytované veřejnosti (3,78 tis. Kč).

Na podporu **příjmů z vlastní činnosti** zpřístupňuje Úřad maximum informací o své činnosti a předmětech průmyslověprávní ochrany bezplatně prostřednictvím svých webových stránek ([upv.gov.cz](http://upv.gov.cz)). Kromě rešeršních databází, formulářů potřebných pro řízení o předmětech průmyslověprávní ochrany a znění právních předpisů jsou zde k dispozici také propagační a informační materiály a brožury spolu s nabídkou časopisu Duševní vlastnictví. Touto cestou

jsou rovněž nabízeny informační a rešeršní služby, publikace vydávané Úřadem, výukové a vzdělávací moduly a další informace odborného charakteru.

Úřad ve své roli největšího českého regionálního centra patentových informací působí jako koordinátor sítě regionálních center patentových informací, tzv. PATLIB (Patent Library) center, které podporuje poskytováním informačních zdrojů, propagačních materiálů a pořádáním odborných seminářů. V roce 2025 Úřad pokračoval v aktivitách v rámci projektu PATLIB 2.0, který probíhal ve spolupráci s EPO. Cílem tohoto projektu je další rozšíření odbornosti sítě PATLIB center a nabídky jejich služeb.

Úřad provozuje a dlouhodobě podporuje četné aktivity, které přispívají ke zvyšování povědomí o problematice ochrany průmyslového vlastnictví. Úřad prohlubuje spolupráci s mnoha různými institucemi, přičemž zvláštní pozornost tradičně zaměřuje zejména na práci s žáky a studenty škol všech stupňů. Úřad v roce 2025 pro posluchače z vysokých škol uspořádal celkem 18 přednášek, a to jak formou on-line, tak prezenčně, buď přímo v příslušné škole, nebo v sídle Úřadu v rámci exkurze. Proběhla také přednáška pro studenty střední školy a exkurze pro žáky základní školy.

Na webových stránkách Úřadu v „Rubrice pro mladé“ jsou k volnému využití nabízeny kvízy, vzdělávací letáky pro žáky základních a středních škol a komiksy s tematikou patentů, ochranných známek a autorského práva. U příležitosti Světového dne duševního vlastnictví, jehož oslavy každoročně připadají na 26. dubna, Úřad v roce 2025 připravil pro žáky základních škol a studenty středních škol zvláštní program, který sestával z bloku prezentací práv vztahujících se k duševnímu vlastnictví, ve kterém vystoupila také zástupkyně Ministerstva kultury, a dále z vystoupení Úžasného divadla fyziky s pokusy pracujícími se zvukem a světlem. Všechny pokusy doprovázely příklady patentových dokumentů, které mladým návštěvníkům pomohly uvědomit si praktickou aplikaci některých fyzikálních principů a také to, že vše dnes běžně používané muselo být vynalezeno a ochráněno některým z práv, se kterými se seznámili v předchozí prezentaci. Úřad navštívilo a program zhlédlo více než 190 žáků a studentů.

V průběhu roku 2025 se Úřad rovněž představil na akcích pro studenty a žáky středních a základních škol, které si kladly za cíl podpořit a rozvinout zájem o vědu, techniku a studium technických oborů mezi dětmi a mládeží. Obě akce se konaly v červnu. První z nich byl Veletrh vědy pořádaný Akademií věd (AV), na kterém se představily nejen ústavy AV, ale i další organizace. V roce 2025 veletrh zaznamenal více než 50 000 návštěvníků. Druhou akcí byl Vědafest, který každoročně pořádají Dům dětí a mládeže hl. m. Prahy, České vysoké učení technické v Praze a Vysoká škola chemicko-technologická v Praze. Úřad se těchto akcí zúčastnil s vlastním informačním stánkem s nabídkou informačních materiálů, her a kvízů s tématem duševního vlastnictví a průmyslových práv. Jeho zástupci zodpovídali dotazy návštěvníků týkající se průmyslových práv a s nimi související problematiky.

Více než 1 200 posluchačů z řad podnikatelů, pracovníků výzkumu a vývoje a studentů navštívilo některý ze seminářů, které Úřad buď sám uspořádal, nebo ho organizovala sice jiná organizace, ale pracovník Úřadu na něm přednášel. Rozpětí témat bylo široké, od úvodu do problematiky průmyslových práv a objasnění jednotlivých institutů průmyslově-právní ochrany, databáze a praktické příklady práce s nimi, až po mimosoudní řešení sporů a finanční podpory pro malé a střední podniky. Zaměstnanci Úřadu přednášeli na seminářích organizovaných především vysokými školami, knihovnami či asociacemi a profesními organizacemi. Celkem bylo zaměstnanci Úřadu za rok 2025 realizováno více než 50 přednášek.

Jako doprovodná akce Týdne inovací 2025 byl zorganizován ve spolupráci s Národní Technickou knihovnou pro školy program Den s roboty. Byl tentokrát určen žákům základních škol a studentům středních škol. Jeho součástí byla prezentace práv duševního vlastnictví a prezentace samotných robotů, která vysvětlila jejich funkci a byla doprovázena ukázkami vybraných dokumentů, které chránily řešení funkčních částí robotů, čímž demonstrovala využití průmyslových práv v tomto oboru. Program zhlédlo více než 120 žáků a studentů.

Účast na výstavách a veletrzích je jednou z efektivních forem, které Úřad využívá pro seznámení veřejnosti se systémem ochrany průmyslových práv a své činnosti. Je tomu tak především proto, že informační stánek nabízí návštěvníkům těchto akcí příležitost k neformálnímu setkání se zástupci Úřadu a k prodiskutování otázek, které je zajímají. Úřad v roce 2025 představil své informační služby a aktivity zaměřené na zvyšování povědomí o průmyslověprávní ochraně mezi veřejností na veletrhu Střechy Praha a na veletrhu nábytku, designu a interiérů For Interior. Úřad se rovněž zúčastnil Mezinárodního strojírenského veletrhu v Brně. Ve společné České národní expozici s tématem „Jednotného vizuálního stylu státní správy“ prezentovalo své aktivity Ministerstvo průmyslu a obchodu, Ministerstvo obrany, Ministerstvo zahraničí, Czechinvest, CzechTrade, Česká exportní banka a další státní instituce. V zahraničí byl Úřad mezi vystavovateli na XVIII. ročníku mezinárodní výstavy vynálezů INTARG v Katovicích v Polsku. Na stánku byly na uvedených akcích kromě informačních brožur o jednotlivých formách průmyslověprávní ochrany prezentovány i zábavné naučné hry a kvízy zaměřené na zvyšování průmyslověprávního povědomí u dětí a mládeže.

Zájemci mohou získat základní informace o možnostech ochrany jednotlivých předmětů průmyslového vlastnictví, průběhu řízení a základní známkové rešerše v informačních střediscích fungujících na recepci a v prostorách studovny Úřadu. Služby informačního střediska jsou dostupné také telefonicky nebo on-line v rámci služby Helpdesk ([helpdesk@upv.gov.cz](mailto:helpdesk@upv.gov.cz)).

Ve vstupních prostorách Úřadu jsou pro veřejnost rovněž k dispozici monotématické brožury věnované jednotlivým institutům průmyslověprávní ochrany spolu s letáky informujícími o nabízených službách, webových stránkách, o databázích průmyslověprávních informací a o nabídce odborných kurzů a seminářů organizovaných Institutem průmyslověprávní výchovy.

**Podseskupení položek 213 - příjmy z pronájmu majetku** – vykazuje celkovou částku 20,90 tis. Kč. Jde o pronájem prostor Českému svazu vynálezců a zlepšovatelů a IP mediačnímu centru Praha a příjem z provozu nápojového automatu.

**Podseskupení položek 214 - příjmy z úroků a realizace finančního majetku** – vykazovalo - 3,24 tis. Kč v kurzových rozdílech při transferech finančních prostředků z důvodu kolísavého kurzu koruny.

**Podseskupení položek 231 - příjmy z prodeje neinvestičního majetku** – představují částku 14,30 tis. Kč za prodej vyřazeného majetku.

**Podseskupení položek 232 - ostatní nedaňové příjmy** – vykazuje částku 280,94 tis. Kč zahrnující kauce, které nebyly vráceny v rámci sporných řízení (82,50 tis. Kč), a dále přeplatky, náhrady, pojistné plnění a dobropisy (příjmy) z let minulých (198,44 tis. Kč).

**Podseskupení položek 235 - příjmy za využívání dalších majetkových práv** – obsahuje částku 196 974,51 tis. Kč, kterou tvoří poplatky za udržování národních patentů v platnosti (19 858,40 tis. Kč) a poplatky za udržování evropských patentů v platnosti (177 116,11 tis. Kč).

Úřad odvádí EPO poměrnou část z poplatků za udržování evropských patentů v platnosti, které byly uhrazeny v ČR, v souladu s čl. 39 Úmluvy o udělování evropských patentů. Aktuálně se odvádí 50 % ze základního udržovacího poplatku stanoveného zákonem č. 173/2002 Sb., v platném znění (nejméně však minimální částka stanovená EPO pro každý kalendářní rok). Platby se odvádí EPO za čtvrtletí, vždy v měsíci následujícím po skončení kalendářního čtvrtletí. V roce 2025 Úřad odvedl EPO celkem 168 381,83 tis. Kč.

**Podseskupení položek 311 - příjmy z prodeje dlouhodobého majetku** – obsahuje částku 94,10 tis. Kč za prodej vyřazeného majetku.

**Podseskupení položek 413 - převody z vlastních fondů** – obsahuje platové prostředky a příslušenství nevyplacené za měsíc prosinec 2025 v lednu 2026 ve výši 127,14 tis. Kč, převedené z depozitního účtu.

**Podseskupení položek 415 - neinvestiční transfery přijaté ze zahraničí** tvoří:

1. prostředky poskytnuté EU – doplatek na základě vyúčtování Kooperačního programu s EUIPO na rok 2024 ve výši 2 122,26 tis. Kč a záloha na Kooperační program s EUIPO na rok 2025 ve výši 5 708,78 tis. Kč;
2. kompenzace části nákladů od EUIPO za poskytování informací o fungování systému ochranných známek EU podle nařízení Evropského parlamentu a Rady (EU) 2017/1001 (10 742,15 tis. Kč);
3. mimorozpočtové prostředky – příspěvek od EPO ve výši 564,29 tis. Kč, poskytnutý na úhradu nákladů na realizaci bilaterální dohody o spolupráci.

# VÝDAJE

## ROZPOČTOVANÉ VÝDAJE

rozpočet výdajů 2024 .....	209 310,51 tis. Kč
rozpočet výdajů 2025 .....	244 677,01 tis. Kč

## SKUTEČNÉ VÝDAJE

skutečné výdaje 2024 vč. mimorozpočtových prostředků a NNV .....	211 540,24 tis. Kč
skutečné výdaje 2025 vč. mimorozpočtových prostředků a NNV .....	224 047,75 tis. Kč

Výdaje ve srovnání s rokem 2024 vzrostly jak rozpočtované, tak skutečné. Konečné skutečné výdaje zahrnují i použité mimorozpočtové prostředky ve výši 350,14 tis. Kč a nároky z nespotřebovaných výdajů ve výši 3 945,17 tis. Kč.

## MIMOROZPOČTOVÉ ZDROJE

V roce 2025 Úřad použil část mimorozpočtových prostředků, které obdržel od EPO, v celkové výši 350,14 tis. Kč na úhradu nákladů spojených s další fází spolupráce, která se řídila schválenou kooperační politikou.

Od roku 2025 je spolupráce s EPO založena na nově podepsané bilaterální dohodě o spolupráci na léta 2025-2028 (*Co-operation Agreement between the European Patent Office and the Industrial Property Office of the Czech Republic*), jež je součástí Strategického plánu EPO 2028. Aktivita jsou v dohodě rozvrženy do těchto 5 základních pilířů, v jejichž rámci se Úřad rozhodl spolupracovat a podílet se na vybraných projektech a aktivitách:

1. Knowledge and outreach for the innovation ecosystems
2. Convergence for the EPN
3. IT co-operation for the EPN
4. Capacity Support to MS
5. Other co-operation activities

Součástí 1. pilíře byla v roce 2025 podpora vzdělávacích aktivit pro děti a mládež, dále vzdělávání zaměstnanců Úřadu v jazykových dovednostech, podpora sítě PATLIB, účast na zvyšování povědomí o studiích pořádaných Observatoří EPO a zvyšování povědomí o patentové ochraně u high-tech startupů.

2. pilíř má za úkol zjednodušit postupy a zvýšit právní jistotu prostřednictvím sblížení praxe a podpořit její používání.

3. pilíř se zaměřuje na podporu Úřadu ve vyhledávání v ANSERA-based SEARCH, dále na participaci v IT pracovních skupinách pro zajištění bezpečnosti informací v kontextu moderních, cloud-based řešení, pro zajištění služeb založených na API a též v IT pracovních skupinách pro vytvoření tzv. Digital Toolkit, Deep data a Artificial Intelligence.

4. pilíř podpoří zvyšování počtu evropských patentových zástupců v programu pro podporu kandidátů – CSP.

Poslední, 5. pilíř podpořil pokračování stávajících aktivit z minulého Strategického plánu EPO 2023. Jedná se o každoroční vzdělávání pro zaměstnance Úřadu nabízených Akademií EPO. Vzdělávání probíhalo převážně on-line formou. Celkem 60 zaměstnanců Úřadu absolvovalo 15 distančních e-learningových kurzů a workshopů a 8 zaměstnanců se zúčastnilo 5 akcí v podobě odborných konferencí EPO, jako byla konference *PATLIB 2025*, jednání k technické spolupráci s EPO a workshop *Update on recent decisions by the Boards of Appeal*, a dalších školení na téma *Ansera-based Search a Ansera-based training program*.

V roce 2025 pokračovalo zveřejňování českých patentových dokumentů, zveřejněných přihlášek vynálezů i zapsaných užitných vzorů prostřednictvím mezinárodních databází (Espacenet) i Národní databáze patentů a užitných vzorů.

## REZERVNÍ FOND

V roce 2025 Úřad neměl na rezervním fondu žádné prostředky a také do něj nepřevedl žádné prostředky z rozpočtu.

## STAV NÁROKŮ Z NESPOTŘEBOVANÝCH VÝDAJŮ

V roce 2025 vykazoval stav nároků z nespotřebovaných výdajů tyto hodnoty:

v tis. Kč

Stav k 1. 1. 2025	Stav k 31. 12. 2025	Rozdíl
16 181,62	12 236,45	- 3 945,17

Nároky z nespotřebovaných výdajů k 1. lednu 2025 zahrnovaly nevyčerpané výdaje na provoz a odborné činnosti a nevyčerpané investiční prostředky. V průběhu roku Úřad čerpal nároky ve výši 3 945,17 tis. Kč na provozní a investiční potřeby.

K 1. lednu 2026 Úřad vygeneroval celkem **22 240,81 tis. Kč** NNV, které lze použít a dle platné metodiky se člení na:

- I. profilující výdaje na platy a OOV a investiční výdaje ..... **17 366,48 tis. Kč,**
- II. neprofilující výdaje, tj. běžné výdaje kapitoly ..... **4 874,33 tis. Kč.**

Vygenerovaný objem NNV k 1. lednu 2026 představuje pouze ty NNV, které Úřad v průběhu roku 2026 může zapojit do výdajů. Nedošlo k vytvoření NNV, které v souladu rozpočtovými pravidly nelze použít.

## Přehled čerpání nároků z nespotřebovaných výdajů za rok 2025

Zdroj	Rozpočtová položka	EDS / SMVS	Zapojení NNV	Skutečné čerpání NNV k 31.12.2025	Stav zapojených nečerpaných NNV
4509000	5167		83 484,24	83 484,24	0
4117012	5168	044V033000001	434 700,00	0,00	434 700,00
4100000	5169		3 411 351,50	3 411 351,50	0
4100000	6111	044V031000001	237 083,99	0,00	237 083,99
4117011	6111	044V031000001	1 650 596,76	0,00	1 650 596,76
4517011	6111	044V031000001	7 858 556,00	0,00	7 858 556,00
4117012	6111	044V033000001	210 000,00	0	210 000,00
4100000	6121	044V032000002	811 639,94	450 329,72	361 310,22
4100000	6123	044V032000002	2 444,00	0,00	2 444,00
4100000	6125	044V031000001	527 895,07	0,00	527 895,07
4117012	6125	044V033000001	609 000,00	0,00	609 000,00
<b>Celkem</b>			<b>15 836 751,50</b>	<b>3 945 165,46</b>	<b>11 891 586,04</b>

## INVESTIČNÍ VÝDAJE

(systémově určené výdaje)

V roce 2025 bylo z celkových výdajů Úřadu použito 1,22 % k úhradě investic.

skutečné investiční výdaje v roce 2024..... 11 606,14 tis. Kč  
 skutečné investiční výdaje v roce 2025..... 2 729,73 tis. Kč

Ve srovnání se skutečností roku 2024 investiční výdaje výrazně klesly (celkově o 8 876,41 tis. Kč), a to zejména v oblasti programového vybavení a v oblasti výpočetní techniky. V oblasti modernizace budov a zařízení naopak mírně vzrostly.

### Čerpání investičních výdajů podle podseskupení položek

**612 - Pořízení dlouhodobého hmotného majetku ..... 2 729,73 tis. Kč**  
 6121 budovy, haly a stavby ..... 1 675,33 tis. Kč  
 6123 dopravní prostředky ..... 0,00 tis. Kč  
 6125 výpočetní technika ..... 1 054,40 tis. Kč

**Veškeré investiční výdaje** v roce 2025 byly použity v rámci programového financování **EDS/SMVS** k realizaci níže uvedených akcí zahrnutých **v programu č. 044 03 – Rozvoj a obnova materiálně-technické základny Úřadu od roku 2022:**

#### Akce 01 – Pořízení, obnova a provozování ICT Úřadu průmyslového vlastnictví

- Velkokapacitní kopírovací stroj ..... 176,36 tis. Kč  
 - Dodávka serverů ..... 878,04 tis. Kč

## Akce 02 – Pořízení a obnova majetku ve správě Úřadu průmyslového vlastnictví

- Projektová dokumentace na fotovoltaickou elektrárnu ..... 114,66 tis. Kč
- Fotovoltaická elektrárna ..... 1 560,67 tis. Kč

V první polovině roku 2025 bylo na investice vynaloženo **291,02 tis. Kč**, ve druhé polovině roku 2025 bylo na investice vynaloženo **2 438,71 tis. Kč**. Celkem bylo vynaloženo **2 729,73 tis. Kč**.

### Přehled čerpání investic v letech 2024 a 2025

INVESTICE v tis. Kč	2024	2025	Rozdíl 2025 / 2024	Index 2025 / 2024
Schválený rozpočet	8 965,30	8 670,00	- 295,30	96,71
Rozpočet po změnách	8 025,30	12 570,00	4 544,70	156,63
Konečný rozpočet	23 513,36	24 477,22	963,86	104,10
Skutečnost	11 606,14	2 729,73	- 8 876,41	23,52
<b>RP</b>				
6111	5 217,42	0,00	- 5 217,42	0
6121	536,83	1 675,33*	1 138,50	312,08
6123	1 017,56	0,00	- 1 017,56	0
6125	4 834,33	1 054,40	3 779,93	21,81
<b>Celkem</b>	<b>11 606,14</b>	<b>2 729,73</b>	<b>- 8 876,41</b>	<b>23,52</b>

\* Z celkové částky u RP 6121 činí podíl NNV 450,33 tis. Kč.

### Časové rozložení čerpání investičních prostředků v roce 2025

Skutečná výše výdajů v jednotlivých měsících roku 2025 je uvedena v následující tabulce:

v tis. Kč

čtvrtletí	I.			II.			III.			IV.		
	1	2	3	4	5	6	7	8	9	10	11	12
regulace výdajů	nestanovena			nestanovena			nestanovena			nestanovena		
výdaje za měsíc	0	0	176	115	0	0	0	0	878	0	1560	0
celkové výdaje	0	0	176	291	291	291	291	291	1169	1169	2729	2729
% čerpání	6,4			4,2			32,2			57,2		

Čerpání investičních prostředků v listopadu a prosinci 2025 bylo ovlivněno zejména realizací veřejných zakázek na dodání serverů a na instalaci fotovoltaické elektrárny s termínem dokončení a předání ke konci roku 2025.

## NEINVESTIČNÍ VÝDAJE

skutečné neinvestiční výdaje v roce 2024..... 199 934,10 tis. Kč  
skutečné neinvestiční výdaje v roce 2025..... 221 318,00 tis. Kč

v tom: platy, OOV, pojistné, FKSP..... 169 475,74 tis. Kč  
provoz a odborné činnosti..... 46 300,04 tis. Kč  
mimorozpočtové prostředky..... 350,14 tis. Kč  
společné projekty EU a ČR (provoz)..... 1 653,77 tis. Kč  
příspěvek pro WIPO..... 3 538,34 tis. Kč

Vyšší čerpání neinvestičních výdajů proti roku 2024 bylo u platů, OOV, pojistného a FKSP. Také u výdajů na provoz a odborné činnosti bylo čerpání ve srovnání s rokem 2024 vyšší.

### Časové rozložení čerpání neinvestičních prostředků v roce 2025

Průběh čerpání neinvestičních prostředků, dokumentovaný v následující tabulce, se zaměřuje na výdaje Úřadu na provoz a odborné činnosti včetně mimorozpočtových prostředků a nároků z nespotřebovaných výdajů. Nejsou zde tudíž uvedeny výdaje na platy včetně příslušenství, jejichž čerpání je termínované a dané právními předpisy.

v tis. Kč

čtvrtletí	I.			II.			III.			IV.		
	1	2	3	4	5	6	7	8	9	10	11	12
regulace výdajů	nestanovena			nestanovena			nestanovena			nestanovena		
výdaje za měsíc	3237	2805	3404	4357	3304	2753	3750	2393	3830	4082	7520	10407
výdaje celkové	3237	6042	9446	13803	17107	19860	23610	26003	29833	33915	41435	51842
% čerpání	18,2			20,1			19,2			42,5		

Čerpání neinvestičních výdajů odpovídalo potřebám Úřadu, uzavřeným smlouvám s dodavateli, zejména energií a služeb, a možnostem realizace vysoutěžených veřejných zakázek. Vyšší čerpání ve 4. čtvrtletí bylo ovlivněno zejména opravami (5 669 tis. Kč), úhradou členského příspěvku pro WIPO (3 538 tis. Kč), úhradou poplatku za přístup do databáze CAS STNext (1 806 tis. Kč).

### Prostředky na platy a ostatní platby za provedenou práci, pojistné placené zaměstnavatelem a převod fondu kulturních a soc. potřeb: 169 475,74 tis. Kč

#### Prostředky na platy

rozpočet (konečný)..... 125 038,21 tis. Kč  
skutečné výdaje..... 125 037,10 tis. Kč  
plnění..... 99,99 %  
Z prostředků na platy bylo vyplaceno na společné projekty EU a ČR..... 5 043,60 tis. Kč

#### Ostatní platby za provedenou práci

rozpočet (konečný)..... 864,18 tis. Kč  
skutečné výdaje..... 842,43 tis. Kč  
plnění..... 97,48 %

## Povinné pojistné placené zaměstnavatelem

závazný limit .....	42 555,01 tis. Kč
odvod .....	42 345,83 tis. Kč
Z prostředků na pojistné připadlo na společné projekty EU a ČR .....	1 704,73 tis. Kč

## Převod FKSP

závazný limit .....	1 250,38 tis. Kč
převod .....	1 250,37 tis. Kč
Z prostředků na převod FKSP připadlo na společné projekty EU a ČR .....	50,44 tis. Kč

## Počet zaměstnanců

závazný limit .....	207,00
průměrný počet zaměstnanců (přepočtený) .....	187,65
plnění .....	90,65 %

## Plnění rozpočtových ukazatelů v oblasti lidských zdrojů

v tis. Kč

Ukazatel	Kategorie	2020	2021	2022	2023	2024	2025
Počet zaměstnanců dle systemizace	rozpočet (osob)	212	213	213	213	207	207
Počet zaměstnanců průměrný evidenční	skutečnost (osob)	207	202	201	200	198	195
Počet zaměstnanců průměrný přepočtený	skutečnost (osob)	199	195	195	194	190,46	187,65
Platy zaměstnanců	rozpočet (tis. Kč)	110 765	108 461	110 044	116 679	114 793	125 038
OOV	rozpočet (tis. Kč)	864	864	864	864	864	864
Základní platy	skutečnost (tis. Kč)	110 754	108 397	105 119	112 583	110 930	115 903
Pohyblivá složka	skutečnost (tis. Kč)	6 504	4 674	4 923	4 027	3 843	9 134
OOV	skutečnost (tis. Kč)	854	863	854	864	864	875
Nemoc v kalendářních dnech	skutečnost (dny)	1 802	855	1 640	1 924	2 521	2 112
Průměrný měsíční plat	rozpočet (Kč)	43 540	42 434	43 053	45 649	46 213	50 337
Průměrný měsíční plat	skutečnost (Kč)	46 333	46 433	47 114	50 101	50 218	55 527
Podíl platů a příslušenství na celkových výdajích	skutečnost (%)	72,95	73,19	76,69	72,85	73,66	75,64

Systemizovaný počet zaměstnanců byl vůči jejich průměrnému přepočtenému počtu plněn na 93,86 %. Úřad se dlouhodoběji potýká s nedostatkem vhodných uchazečů na obsazení volných služebních a pracovních míst.

V roce 2025 bylo vyhlášeno 19 výběrových řízení na volná služební / pracovní místa, z nichž 12 bylo ukončeno kladně, tj. přijetím do služebního poměru a zařazením na služební místo, nebo zařazením na služební místo (v 7 případech), nebo nástupem do pracovního poměru (v 5 případech). V porovnání s předchozími dvěma roky, kdy bylo z důvodu nedostatku disponibilních prostředků na platy státních zaměstnanců a zaměstnanců v pracovním poměru omezeno vyhlásování výběrových řízení, jejich počet mírně vzrostl. Do výběrových řízení na služební místa se v roce 2025 hlásili průměrně 3,4 žadatelé, na pracovní místa průměrně 6,4 žadatelů.

Ve struktuře zaměstnanců v roce 2025 bylo 75 % s vysokoškolským vzděláním. Snaze o rychlé doplňování stavu zaměstnanců nepomáhá ani poměrně komplikované výběrové řízení, málo výhodné podmínky pro vstup do státní služby a konkurence soukromé sféry, pokud jde o odměňování. Nižší přepočtený počet zaměstnanců odráží i snahu vyhovět požadavkům zaměstnanců, pokud jde o potřebu sladit rodinný a osobní život s výkonem služby a současně zákonem o státní službě zavedená nemožnost pružně obsazovat volnou část systemizovaného místa. V roce 2025 byla práce na kratší úvazek umožněna 30 zaměstnancům, z toho 26 ženám, převážně z důvodu péče o dítě.

Výdaje na platy s příslušenstvím tvořily v roce 2025 cca 75,64 % z celkových výdajů Úřadu. Oproti předchozímu roku jde o zvýšení o 1,98 %. Objem pohyblivé složky platů se pohybuje kolem 7,27 % celkového objemu vyplacených platů.

#### **Specifikace výdajů na zajištění provozu a odborných činností, včetně použití mimo-rozpočtových prostředků a NNV – bez společných programů EU a ČR a příspěvku WIPO (46 650,17 tis. Kč)**

<b>504 - Odměny za užití duševního vlastnictví .....</b>	<b>2 140,67 tis. Kč</b>
5041 autorské honoráře .....	224,20 tis. Kč
5042 odměny za užití počítačových programů .....	1 916,47 tis. Kč
<b>513 - Nákup materiálu .....</b>	<b>4 775,87 tis. Kč</b>
5132 ochranné pomůcky .....	1,87 tis. Kč
5133 léky a zdrav. materiál .....	1,42 tis. Kč
5134 oděv a obuv .....	19,92 tis. Kč
5136 odborné knihy a časopisy .....	414,08 tis. Kč
5137 mobilní telefony, disky, zařízení pro bezdrátovou prezentaci, notebook, tiskárny, adaptéry a přepínače, nářadí .....	1 369,49 tis. Kč
5139 kancelářské potřeby, hygienické a čisticí prostředky, materiál pro údržbu budov, spotřební materiál pro tiskárny, tiskopisy, tisk výroční zprávy a časopisů, spisové desky .....	2 969,09 tis. Kč
<b>514 - Úroky a ostatní finanční výdaje .....</b>	<b>134,51 tis. Kč</b>
5142 realizované kurzové ztráty .....	134,51 tis. Kč

<b>515 - Nákup vody, paliv a energie</b> .....	<b>4 981,93 tis. Kč</b>
5151 vodné a stočné .....	436,10 tis. Kč
5153 plyn pro vytápění .....	1 446,55 tis. Kč
5154 elektrická energie .....	3 001,83 tis. Kč
5156 PHM.....	94,62 tis. Kč
5159 Ostatní paliva a energie.....	2,82 tis. Kč
<b>516 - Nákup služeb</b> .....	<b>23 929,52 tis. Kč</b>
5161 poštovné .....	263,37 tis. Kč
5162 služby elektronických komunikací.....	539,55 tis. Kč
5163 bankovní poplatky, pojištění vozidel a budov .....	104,32 tis. Kč
5164 pronájem výstavních ploch na veletrzích, VIP salonků .....	185,47 tis. Kč
5166 poradenské služby, znalecké posudky, dozorové audity.....	1 140,65 tis. Kč
5167 odborná školení a jazyková výuka .....	1 290,42 tis. Kč
5168 služby ICT a výdaje na provoz a údržbu HW, SW a IS .....	9 842,98 tis. Kč
5169 ostraha, úklid, odvoz odpadu, stravování, překlady, řešerše, revize výtahů, kotelny a chladicích zařízení, inzerce .....	10 562,76 tis. Kč
<b>517 - Ostatní nákupy</b> .....	<b>8 848,43 tis. Kč</b>
5171 opravy a udržování .....	6 788,34 tis. Kč
5172 programové vybavení .....	294,68 tis. Kč
5173 cestovné .....	1 251,24 tis. Kč
5175 pohoštění a cateringové služby .....	408,50 tis. Kč
5179 ostatní nákupy .....	105,67 tis. Kč
<b>519 - Výdaje související s neinvestičními nákupy</b> .....	<b>249,22 tis. Kč</b>
5192 soudní poplatky .....	56,22 tis. Kč
5194 dary zahraničním delegacím.....	192,99 tis. Kč
<b>536 - Ostatní neinvestiční transfery veřejným rozpočtům</b> .....	<b>39,62 tis. Kč</b>
5362 daně z vyplacených honorářů, poplatky .....	39,62 tis. Kč
<b>549 - Ostatní neinvestiční transfery obyvatelstvu</b> .....	<b>1 535,90 tis. Kč</b>
5499 stravenkový paušál .....	1 535,90 tis. Kč
<b>554 – Členské příspěvky mezinárodním organizacím</b> .....	<b>7,37 tis. Kč</b>
5542 Členské příspěvky mezinárodním nevládním organizacím.....	7,37 tis. Kč
<b>590 - Ostatní neinvestiční výdaje</b> .....	<b>7,15 tis. Kč</b>
5909 ostatní neinvestiční výdaje .....	7,15 tis. Kč

## Celkový přehled výdajů na provoz a odborné činnosti za období 2020 až 2025

v tis. Kč

VÝDAJ		2020	2021	2022	2023	2024	2025
504	Odměny za užití duševního vlastnictví	876	941	928	1 825	1 805	2 141
513	Nákup materiálu	8 697	5 906	2 747	2 812	2 770	4 776
514	Úroky a ostatní finanční výdaje	81	30	131	138	74	135
515	Nákup vody, paliv, energie	3 049	2 831	3 838	3 543	4 786	4 982
516	Nákup služeb	20 037	20 332	19 944	21 744	22 387	23 930
517	Ostatní nákupy	3 586	7 040	5 317	10 309	3 785	8 848
519	Ostatní výdaje	244	289	1 229	562	1 723	249
536	Platby daní a poplatků	31	20	25	30	26	40
542	Náhrady obyvatelstvu	765	365	1 225	951	0	0
549	Ostatní neinvestiční transfery obyvatelstvu	0	0	70	543	1 408	1 536
554	Členské příspěvky mezinárodním organizacím	0	0	0	0	0	7
590	Ostatní neinvestiční výdaje	6	3	5	1	9	7
<b>CELKEM</b>		<b>37 373</b>	<b>37 757</b>	<b>35 459</b>	<b>42 458</b>	<b>38 773</b>	<b>46 650</b>

## Přehled čerpání užších provozních výdajů zahrnujících použití mimorozpočtových prostředků, NNV a společných programů EU a ČR v letech 2024 a 2025

Druhové třídění	Podseskupení položek 513, 515, 516, 518, 590	Skutečnost v tis. Kč		Rozdíl 2025 / 2024	Index 2025 / 2024
		2024	2025		
513	Nákup materiálu	2 770,25	4 775,87	2 005,62	172,40
515	Nákup vody, paliv a energie	4 786,32	4 981,93	195,61	104,09
516	Nákup služeb	24 008,32	23 929,52	- 78,80	99,67
517	Ostatní nákupy	3 784,50	8 848,43	5 063,93	233,81
590	Ostatní neinvestiční výdaje	8,88	7,15	-1,73	80,52
<b>Celkem</b>		<b>35 358,27</b>	<b>42 542,90</b>	<b>7 184,63</b>	

**Nejvýznamnější položky ovlivňující užší provozní výdaje včetně mimorozpočtových prostředků, NNV a společných programů EU a ČR v roce 2025 jsou:**

**5042 ve výši 1 526,00 tis. Kč, z toho zejména:**

- služby Microsoft 365 za 1 277,56 tis. Kč,
- přístup do databáze ASPI za 248,45 tis. Kč.

**5139 ve výši 1 962,49 tis. Kč, z toho zejména:**

- spotřební materiál pro tiskárny za 1 080,81 tis. Kč,
- hygienické a čisticí prostředky za 346,42 tis. Kč,
- kancelářské potřeby za 256,38 tis. Kč,
- kancelářský papír za 186,34 tis. Kč,
- tisk časopisu DV a výr. zprávy za 92,54 tis. Kč.

**5151 ve výši 426,81 tis. Kč za vodné a stočné v sídle Úřadu.**

**5153 ve výši 1 446,55 tis. Kč za dodávku zemního plynu na vytápění sídla Úřadu.**

**5154 ve výši 2 461,14 tis. Kč za dodávky elektřiny pro sídlo Úřadu.**

**5166 ve výši 869,39 tis. Kč, z toho zejména:**

- dohledový audit za 629,81 tis. Kč,
- konzultační služby k problematice veřejných zakázek za 131,89 tis. Kč,
- analýza vytížení pracovních pozic za 107,69 tis. Kč.

**5167 ve výši 931,55 tis. Kč za odborné semináře, školení a jazykové kurzy.**

**5168 ve výši 10 131,85 tis. Kč, z toho zejména:**

- podpora SyPP za 3 007,71 tis. Kč,
- podpora ISDV za 2 887,40 tis. Kč,
- updaty SyPP za 978,76 tis. Kč,
- vytváření kvalifikovaných elektronických pečetí za 532,65 tis. Kč,
- prodloužení zálohovacího SW Veeam za 448,03 tis. Kč,
- podpora aplikace Sklady a Majetek za 435,60 tis. Kč,
- podpora licencí Oracle Application Specific za 360,19 tis. Kč,
- podpora licencí Oracle Full Use za 318,83 tis. Kč,
- technická podpora ekonomického informačního systému za 312,05 tis. Kč,
- update a podpora TaPIS za 280,72 tis. Kč,
- nákup kvalifikovaných razítek za 222,84 tis. Kč,
- technická podpora síťové infrastruktury za 217,80 tis. Kč,
- update ISDV za 129,27 tis. Kč.

**5169 ve výši 4 828,08 tis. Kč, z toho zejména:**

- přístup do databáze STN za 1 806,38 tis. Kč,
- ostraha sídla Úřadu za 1 178,45 tis. Kč,
- závodní stravování za 1 026,99 tis. Kč,
- úklidové služby za 513,92 tis. Kč,
- servis kotelny a tepelného čerpadla za 302,34 tis. Kč.

**5169 (NNV) ve výši 3 026,86 tis. Kč, z toho zejména:**

- ostraha sídla Úřadu za 1 650,71 tis. Kč,
- úklidové služby za 1 041,19 tis. Kč,
- závodní stravování za 334,96 tis. Kč.

**5171 ve výši 5 711,78 tis. Kč, z toho zejména:**

- oprava střešního pláště budovy Ujkovice za 2 258,98 tis. Kč,
- oprava hromosvodů za 1 849,58 tis. Kč,
- výměna klimatizace za 1 149,50 tis. Kč,
- výměna kanalizační přípojky budovy Kytlice za 162,23 tis. Kč,
- oprava chladicích jednotek za 146,74 tis. Kč,
- výměna oken budovy Kytlice za 144,75 tis. Kč.

**5173 ve výši 1 251,24 tis. Kč za cestovné.****5175 ve výši 408,50 tis. Kč za pohoštění, občerstvení a cateringové služby.****Specifikace výdajů na realizaci společných programů EU a ČR****Kooperační program s EUIPO na rok 2025:**

V roce 2025 pokračovala spolupráce Úřadu s EUIPO, opět formou jednoletého kooperačního programu. Obecným cílem programu je zvýšení povědomí o ochranné známce EU (dále jen „EUTM“) a průmyslovém vzoru EU (dále jen „RCD“) v České republice a dále zvýšení počtu, a především kvality přihlášek EUTM a RCD podaných českými přihlašovatelí.

Náplní kooperačního programu bylo především poskytování informací o EUTM a RCD na informačních střediscích Úřadu, internetových stránkách Úřadu i prostřednictvím služby Helpdesk. Součástí programu byla i součinnost s orgány státní správy, harmonizace praxe národních úřadů zaměřené zejména na vyhledávací nástroje a databáze, prezentace na výstavách a veletrzích a poskytování dat o přihláškách národních ochranných známek a průmyslových vzorů do databází EUIPO. Součástí programu byly též projekty na společný systém jazykové kontroly, shromažďování relevantních soudních rozhodnutí.

Celkové výdaje na realizaci kooperačního programu činily 8 452,53 tis. Kč, z toho celkem 90 % výdajů připadá na EUIPO a 10 % na Úřad. Na platech zaměstnanců včetně příslušenství bylo vyplaceno 6 798,76 tis. Kč. Ostatní výdaje byly použity v této skladbě:

516 - Nákup služeb.....	1 653,77 tis. Kč
5162 internet pro zajištění dostupnosti TM a DSView .....	83,82 tis. Kč
5164 pronájem výstavních ploch a služeb s tím spojených.....	88,02 tis. Kč
5168 zpracování dat a služby související s ICT.....	1 481,93 tis. Kč

Projekty		Rozpočet			Skutečnost			
		kryto příjmy od EU	ze SR	celkem	přijato od EU	výdaje SR	předfinancování ze SR	výdaje celkem
Kooperační program s EUIPO na rok 2024	2024	7 830	870	8 700	6 044,94	859,51	7 735,58	8 595,09
	2025				2 122,26*			
Kooperační program s EUIPO na rok 2025	2025	7 650	850	8 500	5 708,78**	845,25	7 607,28	8 452,53

\*) Jedná se o doplatek za Kooperační program s EUIPO na rok 2024.

\*\*\*) Jedná se o zálohu na Kooperační program s EUIPO na rok 2025.

### Zajištění kybernetické bezpečnosti infrastruktury Úřadu (dále jen „ZKBI“):

Úřad se měl spolupodílet na realizaci předmětného projektu, spadajícího pod schválený Národní plán obnovy – Komponenta č. 1.2: Digitální systémy státní správy, v rámci projektu Digitální Česko. Na jeho realizaci mělo být za celou dobu jeho trvání vynaloženo dohromady 15 270,20 tis. Kč, z toho podíl SR 2 650,20 tis. Kč a podíl Evropské unie 12 620 tis. Kč. Z důvodu nemožnosti naplnit účel projektu v požadovaných termínech však Úřad se souhlasem Ministerstva vnitra ČR odstoupil od jeho realizace. Vzhledem k nulovým výdajům nebude k tomuto projektu uplatněna žádost o platbu.

Projekty		Rozpočet			Skutečnost			
		kryto příjmy od EU	ze SR	celkem	přijato od EU	výdaje SR	předfinancování ze SR	výdaje celkem
ZKBI na rok 2024	2024	0	1 253,70	1 253,70	0	0	0	0
ZKBI na rok 2025	2025	12 620	1 396,50	14 016,50	0	0	0	0
<b>ZKBI celkem</b>		<b>12 620</b>	<b>2 650,20</b>	<b>15 270,20</b>	<b>0</b>	<b>0</b>	<b>0</b>	<b>0</b>

## Financování společných projektů EU a ČR celkem:

v tis. Kč

Projekty		Rozpočet			Skutečnost			
		kryto příjmy od EU	ze SR	celkem	přijato od EU	výdaje SR	předfinancování ze SR	výdaje celkem
Kooperační program s EU IPO na rok 2024	2024	7 830	870	8 700	6 044,94	859,51	7 735,58	8 595,09
	2025	0	0	0	2 122,26	0	0	0
Kooperační program s EU IPO na rok 2025	2025	7 650	850	8 500	5 708,78	845,25	7 607,28	8 452,53
ZKBI na rok 2024	2024	0	1 253,70	1 253,70	0	0	0	0
ZKBI na rok 2025	2025	12 620	1 396,50	14 016,50	0	0	0	0
<b>V roce 2025 celkem</b>		<b>20 270</b>	<b>2 246,50</b>	<b>22 516,50</b>	<b>7 831,04</b>	<b>845,25</b>	<b>7 607,28</b>	<b>8 452,53</b>

## ZÁLOHOVÉ PLATBY

Na účtu 314 - poskytnuté provozní zálohy byl veden k 31. prosinci 2025 zůstatek 388,99 tis. Kč, který zahrnuje zálohy na odběr elektrické energie (364,68 tis. Kč) a vody (2,31 tis. Kč). Ostatní fakturované zálohy za práce a dodávky byly v roce 2025 vyúčtovány v souladu s § 49 odst. 2 zákona č. 218/2000 Sb., o rozpočtových pravidlech, ve znění pozdějších předpisů.

## VÝDAJE NA REALIZACI AKCÍ EVIDOVANÝCH V PROGRAMU č. 044 03 V RÁMCI EDS/SMVS

V roce 2025 Úřad pokračoval v realizaci programu č. 044 03 „Rozvoj a obnova materiálně technické základny Úřadu od roku 2022“, jehož dokumentace byla schválena MF ČR koncem roku 2021 s následnými revizemi v letech 2022 až 2025.

Účast státního rozpočtu na financování programu byla původně stanovena na objem 41,570 mil. Kč. Po první revizi programu v roce 2022 byla upravena na 41,770 mil. Kč, čímž se účast státního rozpočtu na financování programu mírně zvýšila. Revizemi v roce 2023 se nezměnila. Čtvrtou aktualizací v roce 2024 se však objem prostředků zvýšil na 52,216 mil. Kč. Pátá aktualizace potom tento objem dále navýšila na 64,570 mil. Kč.

Program se od své třetí aktualizace skládá ze tří podprogramů (subtitulů), a to č. 044 031 – Pořízení, obnova a provozování ICT Úřadu průmyslového vlastnictví, dále č. 044 032 – Pořízení a obnova majetku ve správě Úřadu průmyslového vlastnictví a č. 044 033 – Zajištění kybernetické bezpečnosti infrastruktury Úřadu průmyslového vlastnictví. Podprogramy obsahují jednotlivé akce, které mají stanoveny konkrétní cíle a parametry. V roce 2025 bylo na tyto akce vynaloženo celkem 2 729,73 tis. Kč, z toho na podprogram č. 044 031 celkem

1 054,40 tis. Kč a na podprogram č. 044 032 celkem 1 675,33 tis. Kč. Z podprogramu č. 044 033 nebyly čerpány žádné prostředky.

V roce 2025 Úřad použil prostředky u následujících akcí:

#### **„Pořízení, obnova a provozování ICT Úřadu průmyslového vlastnictví“**

Cílem akce je průběžná modernizace technického a SW vybavení Úřadu, vzhledem k nezbytnosti přizpůsobování používaných IS požadavkům řízení a změnám právních předpisů. V souvislosti s přípravou nové Informační koncepce Úřadu průmyslového vlastnictví nebyl v roce 2025 proveden upgrade stávajících IS pro řízení o přihláškách a vedení rejstříků průmyslových práv (dále jen „SyPP“) a IS duševního vlastnictví (dále jen „ISDV“).

Úřad obměňuje průběžně HW vybavení s cyklem 5 let, jak doporučují odborné firmy, včetně příslušných upgradů SW. V rámci akce byla provedena obnova hardware v rozsahu 1 ks velkokapacitního kopírovacího stroje a 3 ks serverů.

V roce 2025 bylo na tuto akci vynaloženo celkem 1 054,40 tis. Kč.

#### **„Pořízení a obnova majetku ve správě Úřadu průmyslového vlastnictví“**

V oblasti hmotných investic Úřad nechal na střechu svého sídla instalovat fotovoltaickou elektrárnu.

V roce 2025 bylo na tuto akci vynaloženo celkem 1 675,33 tis. Kč.

#### **Schválená 5. aktualizace programu č. 044 03 v srpnu 2025, včetně bilance podle dokumentace:**

V rámci 5. aktualizace programu došlo k úpravě jeho věcného cíle a dále k revizi plánovaných nákupů a s tím související změně parametrů v rámci podprogramu č. 044 031 (bez dopadu na stanovený objem prostředků). Dále pak došlo v první řadě k zapojení chybějícího podílu EU na financování podprogramu č. 044 033 pro roky 2024 a 2025 ve výši 5 970 tis. Kč a 6 650 tis. Kč a ve druhé řadě pak ke zúžení rozsahu a finanční potřeby tohoto podprogramu, resp. k upuštění od potřeby použití prostředků plánovaných pro rok 2026 ve výši 264,6 tis. Kč. Tyto operace již měly vliv na celkový objem účasti SR na financování programu, který se v úhrnu zvýšil o 12,36 mil. Kč oproti 4. aktualizaci. V rámci realizace programu byly nadále taktéž využívány prostředky nevyčerpané v letech předchozích, a to formou NNV.

Souhrn finančních potřeb **výdajového subtitulu č. 044V0310 – Pořízení, obnova a provozování ICT Úřadu průmyslového vlastnictví** na období 2022 až 2026 činí **42,93 mil. Kč**.

Souhrn finančních potřeb **výdajového subtitulu č. 044V0320 – Pořízení a obnova majetku ve správě Úřadu průmyslového vlastnictví** na období 2022 až 2026 pak činí **6,37 mil. Kč**.

Souhrn finančních potřeb **výdajového subtitulu č. 044V0330 – Zajištění kybernetické bezpečnosti infrastruktury ÚPV** na období 2022 až 2026 potom činí **15,27 mil. Kč**.

Výdajový subtitul (podprogram)	2022 (skutečnost)	2023 (skutečnost)	2024 (skutečnost)	2025 (rozpočet včetně NNV)	2026 (rozpočet bez NNV)	Celkem
č. 044V0310	5 144,7	10 157,8	10 051,8	12 274,1	5 300,0	42 928,4
č. 044V0320	122,4	1 457,1	1 554,4	2 039,1	1 200,0	6 373,0
č. 044V0330	0,0	0,0	0,0	15 270,2	0,0	15 270,2
<b>Celkem za program č. 04403</b>	<b>5 267,0</b>	<b>11 614,9</b>	<b>11 606,1</b>	<b>29 583,4</b>	<b>6 500,0</b>	<b>64 571,5</b>
<b>Z toho NNV</b>	0,0	844,3	5 189,1	12 341,9	0,0	18 375,3
<b>Z toho výdaje SR včetně NNV</b>	5 267,0	7 903,5	11 606,1	9 104,9	6 500,0	40 381,5
<b>Z toho výdaje EU – NPO, Digitální služby občanům a firmám, Digitální systémy státní správy (předpokládané zdroje financování)</b>	0,0	3 711,4	0,0	20 478,6	0,0	24 190,0

### **Komentář k realizovaným investicím v roce 2025 v rámci programu č. 044 03:**

Věcným cílem programu je snížení průměrné doby řízení o přihláškách jednotlivých institutů průmyslových práv včetně řízení sporných a odvolacích, a to ze 14 měsíců v roce 2021 na (od 4. aktualizace programu) 11 měsíců k 31. prosinci 2026.

#### **Investiční nákupy dokončené v roce 2025:**

- Pořízení velkokapacitního kopírovacího stroje ..... 176,36 tis. Kč  
Pořízení velkokapacitního kopírovacího stroje bylo plánováno již na rok 2024, však nákup se podařilo realizovat až v roce 2025.
- Dodávka síťových serverů ..... 878,04 tis. Kč  
Zde došlo k úspoře investičních prostředků, neboť předpokládaná cena těchto serverů se pohybovala okolo 1,5 mil. korun.
- Instalace fotovoltaické elektrárny ..... 1 675,33 tis. Kč  
Tento výdaj zahrnuje i cenu za předcházející vypracování příslušné projektové dokumentace, přičemž i zde došlo k úspoře prostředků, původně plánovaných v celkové výši 2 mil. Kč.

## **Změna indikátorů a parametrů v 5. aktualizaci programu je následující:**

### **Podprogram č. 044V0310:**

- Pořízení serverů – snížení ze 7 kusů na 5;
- Pořízení nebo rozšíření síťových prvků – změna názvu parametru (přidána možnost rozšíření) a snížení počtu kusů ze 6 na 3;
- Průměrné náklady na pořízení nebo rozšíření síťových prvků – toliko úprava názvu parametru, a to stejně jako v předchozím případě;
- Náklady na pořízení nebo rozšíření diskového pole – zvýšení cílové hodnoty ze 4,5 na 4,72 mil. Kč;
- Pořízení eSSL (elektronické spisové služby) – nový parametr;
- Náklady na pořízení eSSL za max. 2 mil. Kč – nový parametr.

### **Podprogram č. 044V0330:**

- Vybudování dohledového centra – odstranění indikátoru;
- Pořízení licence SW pro monitoring koncových stanic vč. podpory a pořízení služby dohledového centra – odstranění parametru;
- Pořízení zálohovacího serveru – drobná úprava názvu a snížení ze 2 kusů na 1.

## Indikátory a parametry podprogramu 044V0310 dle 5. aktualizace:

Název indikátoru / parametru	Měrná jednotka	Cílová hodnota	Závaznost v cílovém roce	Stav oproti předchozí verzi
Počet elektronických podání	počet	62 000	MIN	nezměněn
Kapacita diskového pole a zálohovacího systému	TB	280	MIN	nezměněn
Počet automatických webových služeb	počet	8	MIN	nezměněn
Upgrade SW aplikací (SyPP, ISDV)	soubor	2	MIN	nezměněn
Pořízení serverů	ks	7 5	MIN	snížení
Průměrné náklady na pořízení serverů	Kč / ks	600 000	MAX	nezměněn
Pořízení <u>nebo rozšíření</u> síťových prvků	ks	6 3	MIN	jiný název, snížení
Průměrné náklady na pořízení <u>nebo rozšíření</u> síťových prvků	Kč / ks	200 000	MAX	jiný název
Pořízení nebo rozšíření diskového pole	ks	1	MIN	nezměněn
Náklady na pořízení nebo rozšíření diskového pole	Kč	<del>4 500 000</del> 4 720 000	MAX	zvýšení
Pořízení informačního systému TaPIS	soubor	1	MIN	nezměněn
Náklady na pořízení informačního systému TaPIS	Kč	4 500 000	MAX	nezměněn
Obnova periferních zařízení	ks	1	MIN	nezměněn
Průměrné náklady na pořízení periferních zařízení	Kč / ks	200 000	MAX	nezměněn
Pořízení SW licencí	ks	2	MIN	nezměněn
Náklady na pořízení SW licencí	Kč / ks	300 000	MAX	nezměněn
Pořízení páskové knihovny pro zálohování	ks	1	MIN	nezměněn
Náklady na pořízení páskové knihovny	Kč	1 000 000	MAX	nezměněn
Rozšíření EKIS	soubor	1	MIN	nezměněn
Náklady na rozšíření EKIS	Kč	514 000	MAX	nezměněn
Pořízení elektronické úřední desky	ks	1	MIN	nezměněn
Náklady na pořízení elektronické úřední desky	Kč	156 000	MAX	nezměněn
Pořízení eSSL	soubor	1	MIN	nový
Náklady na pořízení eSSL	Kč	2 000 000	MAX	nový

**Parametry podprogramu 044V0320 dle 5. aktualizace (stav oproti 4. aktualizaci nezměněn):**

Název parametru	Měrná jednotka	Cílová hodnota	Závaznost v cílovém roce	Stav oproti předchozí verzi
Pořízení chladicích jednotek	ks	5	MIN	nezměněn
Průměrné náklady na pořízení chladicích jednotek	Kč / ks	80 000	MAX	nezměněn
Pořízení osobních automobilů	ks	2	MIN	nezměněn
Náklady na pořízení osobních automobilů	Kč	2 300 000	MAX	nezměněn
Pořízení nabíjecí stanice pro elektromobil	ks	1	MIN	nezměněn
Náklady na pořízení nabíjecí stanice pro elektromobil	Kč	1 100 000	MAX	nezměněn
Pořízení optické přípojky	ks	1	MIN	nezměněn
Náklady na pořízení optické přípojky	Kč	265 000	MAX	nezměněn
Pořízení tepelného čerpadla	ks	1	MIN	nezměněn
Náklady na pořízení tepelného čerpadla	Kč	550 000	MAX	nezměněn
Pořízení systému vstupní kontroly průchodu	ks	1	MIN	nezměněn
Náklady na pořízení systému vstupní kontroly průchodu	Kč	72 000	MAX	nezměněn
Pořízení fotovoltaické elektrárny	ks	1	MIN	nezměněn
Náklady na pořízení fotovoltaické elektrárny	Kč	2 000 000	MAX	nezměněn

**Indikátory a parametry podprogramu 044V0330 dle 4. aktualizace:**

Název indikátoru / parametru	Měrná jednotka	Cílová hodnota	Závaznost v cílovém roce	Stav oproti předchozí verzi
<del>Vybudování dohledového centra</del>	<del>soubor</del>	<del>4</del>	<del>MIN</del>	<del>zrušen</del>
Vybudování centrální správy identit uživatelů	soubor	1	MIN	nezměněn
Zvýšení retence logů pro kritický informační systém	měsíc	12	MIN	nezměněn
Pořízení logmanagement serveru vč. podpory	ks	1	MIN	nezměněn
Pořízení sondy pro monitoring sítě vč. podpory	ks	1	MIN	nezměněn
<del>Pořízení licence SW pro monitoring koncových stanic vč. podpory a pořízení služby dohledového centra</del>	<del>soubor</del>	<del>4</del>	<del>MIN</del>	<del>zrušen</del>
Pořízení zálohovacího serveru	ks	≥ 1	MIN	jiný název, snížení
Pořízení zálohovacího diskového pole	ks	1	MIN	nezměněn
Pořízení HW pro firewally	ks	2	MIN	nezměněn
Pořízení HW pro management identit	ks	1	MIN	nezměněn
Pořízení licence SW pro management identit	ks	1	MIN	nezměněn

# MAJETKOVÉ ZMĚNY

Ve smyslu vyhlášky č. 419/2001 Sb. byl v roce 2025 majetek Úřadu navýšen bezúplatným nabytím komunikačního asistenta s využitím umělé inteligence a vytvořené znalostní báze v oblasti průmyslového vlastnictví Technologickou agenturou České republiky o částku 3 122 216 Kč.

## KONTROLNÍ SYSTÉM ÚŘADU

### Vnitřní kontroly

V roce 2025 bylo interní auditorkou Úřadu provedeno a uzavřeno, v souladu se zákonem č. 320/2001 Sb., o finanční kontrole ve veřejné správě, 8 interních auditů a 1 interní audit integrovaného systému řízení, který je prováděn pověřeným auditorským týmem.

Provedenými interními audity bylo prověřeno:

1. Audit uzavírání a plnění smluv. Předmětem dílčího interního auditu bylo prověření systému uzavírání a plnění smluv na dobu určitou i dobu neurčitou, prověření jejich náležitostí a plnění povinnosti zveřejňování v Registru smluv.

V průběhu interního auditu nebyly zjištěny žádné nedostatky. Bylo konstatováno, že nastavení vnitřního kontrolního systému v auditované oblasti bylo shledáno vždy za zcela dostačující a přiměřeně účinné. Auditovaný subjekt prokázal dostatečně přiměřenou znalost vnitřních předpisů v auditované oblasti. Proces probíhal efektivně a v souladu s vnitřním nastavením.

2. Audit poskytování služeb IP Scan. Předmětem dílčího interního auditu bylo prověření systému poskytování služeb IP Scan, prověření evidence poskytovatelů, procesu schvalování Zpráv IP Scan a reportování Úřadu Evropské unie pro duševní vlastnictví (dále jen „EUIPO“).

V průběhu interního auditu byly zjištěny nedostatky v oblastech schvalování Zpráv IP Scan, v oblasti evidence a archivování Zpráv IP Scan z pohledu Nařízení Evropského parlamentu a Rady (EU) č. 2016/679 ze dne 27. dubna 2016 o ochraně fyzických osob v souvislosti se zpracováním osobních údajů a o volném pohybu těchto údajů a o zrušení směrnice 95/46/ES (dále jen „GDPR“) a v procesních mapách ISŘ. Bylo konstatováno, že nastavení vnitřního kontrolního systému v auditované oblasti nebylo shledáno vždy za zcela dostačující a přiměřeně účinné.

3. Audit veřejných zakázek v režimu zákona. Předmětem dílčího interního auditu bylo prověření systému zadávání a hodnocení veřejných zakázek v režimu zákona č. 134/2016 Sb., o zadávání veřejných zakázek, prověření plnění smluvních závazků, a to v návaznosti na uskutečněná zadávací řízení. Audit byl dále zaměřen na zhodnocení dodržování vnitřních předpisů (Směrnice k zásadám oběhu účetních dokladů, pořizování a nakládání s majetkem a finanční kontrole Úřadu; Interní protikorupční program Úřadu).

V průběhu interního auditu nebyly zjištěny žádné nedostatky. Bylo konstatováno, že nastavení vnitřního kontrolního systému v auditované oblasti bylo shledáno vždy za zcela dostačující a přiměřeně účinné. Auditované subjekty prokázaly dostatečně

přiměřenou znalost vnitřních předpisů v auditované oblasti. Činnost Úřadu byla v auditovaném období vždy v souladu se zákonem č. 134/2016 Sb., o zadávání veřejných zakázek, a zákonem č. 320/2001 Sb., o finanční kontrole ve veřejné správě. K posílení vnitřního kontrolního systému Úřadu přispívá i realizace schváleného a pravidelně aktualizovaného Interního protikorupčního programu Úřadu.

4. Audit omezování dispozic s předměty průmyslového vlastnictví v případě prohlášení konkurzu. Předmětem dílčího interního auditu bylo přezkoumání vhodnosti nastaveného systému pro vyřizování žádostí insolvenčního správce, vhodnosti nastavení pravidel, které souvisí se zápisem údajů o prohlášení (zrušení) konkurzu do databáze SyPP2, včetně včasnosti příslušných úkonů a přezkoumání postupu při správním řízení o přihlášce / průmyslovém právu po prohlášení konkurzu na majetek úpadce.

V průběhu interního auditu nebyly zjištěny žádné nedostatky. Bylo konstatováno, že nastavení vnitřního kontrolního systému v auditované oblasti bylo shledáno vždy za zcela dostačující a přiměřeně účinné. Auditované subjekty prokázaly dostatečně přiměřenou znalost vnitřních předpisů v auditované oblasti. Proces vyznačování omezení dispozic s předměty průmyslového vlastnictví v případě prohlášení konkurzu je nastaven řádně a v auditovaném období probíhal vždy v souladu se zákonem č. 182/2006 Sb., insolvenčním zákonem a Metodickými pokyny pro řízení před Úřadem.

5. Audit programového financování. Předmětem dílčího interního auditu byl program „Rozvoj a obnova materiálně technické základny Úřadu průmyslového vlastnictví od roku 2022“, evidenční číslo 04403. Audit byl zaměřen na aktualizace programu, průběžné plnění cílů programu, čerpání prostředků ze státního rozpočtu, dodržování právních předpisů v auditovaném období a přezkoumání založené dokumentace.

V průběhu interního auditu nebyly zjištěny žádné nedostatky. Bylo proto konstatováno, že nastavení vnitřního kontrolního systému v auditované oblasti bylo shledáno vždy za zcela dostačující a přiměřeně účinné. Auditované subjekty prokázaly dostatečně přiměřenou znalost vnitřních předpisů v auditované oblasti. Lze konstatovat, že činnost Úřadu byla v auditovaném období vždy v souladu se zákonem č. 563/1991 Sb., o účetnictví, zákonem č. 218/2000 Sb., o rozpočtových pravidlech, a vyhláškou č. 560/2006 Sb., o účasti státního rozpočtu na financování programů reprodukce majetku.

6. Audit platové agendy. Předmětem dílčího interního auditu bylo prověření správnosti procesu platové agendy Úřadu, prověření nastavení sjednávání dohod o provedení práce a dohod o pracovní činnosti a zhodnocení účinnosti a přiměřenosti nastaveného vnitřního kontrolního systému auditované oblasti.

V průběhu interního auditu byly zjištěny nedostatky týkající se především vedení evidence osobních spisů zaměstnanců. Bylo konstatováno, že nastavení vnitřního kontrolního systému v auditované oblasti nebylo shledáno vždy za zcela dostačující a přiměřeně účinné. Auditované subjekty prokázaly dostatečně přiměřenou znalost vnitřních předpisů v auditované oblasti.

7. Audit řízení o přihláškách národních ochranných známek. Předmětem dílčího interního auditu bylo prověření správnosti procesu přihlášky národní ochranné známky se zaměřením na dobu řízení. Audit byl zaměřen zejména na zhodnocení dodržování vnitřních předpisů. (Metodické pokyny pro řízení před Úřadem) a na zhodnocení účinnosti a přiměřenosti nastaveného vnitřního kontrolního systému auditované oblasti.

V průběhu interního auditu nebyly zjištěny žádné nedostatky. Na základě tohoto zjištění bylo konstatováno, že činnost Úřadu byla v auditovaném období vždy v souladu se zákonem č. 441/2003 Sb., o ochranných známkách, zákonem č. 500/2004 Sb., Správní řád, a Metodickými pokyny pro řízení před Úřadem pro rok 2024.

8. Audit vzdělávání zaměstnanců. Předmětem interního auditu bylo prověření nastavení a účinnost systému vzdělávání zaměstnanců Úřadu, prověření ročního plánu vzdělávání a rozvoje zaměstnanců Úřadu a jeho plnění. Interní audit byl zaměřen na zhodnocení dodržování právních a vnitřních předpisů, na zhodnocení účinnosti a přiměřenosti nastaveného vnitřního kontrolního systému auditovaného procesu.

V průběhu interního auditu byly zjištěny nedostatky týkající se především neaktuálnosti procesních map ISŘ. Byla navržena doporučení na úpravu Směrnice pro organizaci vzdělávání státních zaměstnanců a zaměstnanců Úřadu. Bylo konstatováno, že nastavení vnitřního kontrolního systému v auditované oblasti bylo shledáno vždy za zcela dostačující a přiměřeně účinné. Činnost Úřadu byla v auditovaném období vždy v souladu se zákonem č. 320/2001 Sb., o finanční kontrole, a rámcovými pravidly vzdělávání státních zaměstnanců ve správních úřadech. Auditované subjekty prokázaly dostatečně přiměřenou znalost vnitřních předpisů v auditované oblasti.

9. Audit integrovaného systému řízení. Předmětem interního auditu bylo přezkoumání procesů integrovaného systému řízení z hlediska optimálnosti, funkčnosti a správnosti, s přihlédnutím k požadavkům normy ISO 9001:2015, ISO/IEC 27001:2022, ISO 22301:2019, zákonným anebo regulatorním požadavkům a vnitřním předpisům.

Výstupy z auditu budou použity pro zpracování Zprávy pro přezkoumání integrovaného systému řízení, která bude projednána v roce 2026.

Na základě plánu činnosti útvaru interního auditu na období leden až prosinec 2025 bylo v rámci každoročního přezkoumání prověřeno zabezpečení kamerového systému z hlediska možnosti neoprávněného nebo nahodilého přístupu k záznamům, jejich případné změně, zničení, ztrátě či neoprávněnému zpracování. Současně bylo přezkoumáno zhodnocení účinnosti a přiměřenosti nastaveného vnitřního kontrolního systému v této oblasti. V průběhu přezkoumání nebyly zjištěny žádné nedostatky. Na základě tohoto zjištění bylo konstatováno, že nastavení vnitřního kontrolního systému bylo shledáno za zcela dostačující a účinné. Prověřované subjekty prokázaly dostatečně přiměřenou znalost vnitřních předpisů.

Na základě plnění usnesení vlády ČR č. 509/2016 ke Zprávě o výsledcích finančních kontrol ve veřejné správě za rok 2015, usnesení vlády č. 511/2017 ke zprávě o výsledcích finančních kontrol ve veřejné správě za rok 2016, usnesení vlády č. 398/2018 ke Zprávě o výsledcích finančních kontrol ve veřejné správě za rok 2017 a usnesení vlády č. 524/2019 o Zprávě o výsledcích finančních kontrol ve veřejné správě za rok 2018 se interní audity Úřadu také v roce 2025 zaměřily na odhalování porušování rozpočtové kázně podle zákona č. 218/2000 Sb., o rozpočtových pravidlech, odhalování podezření, že by při hospodaření s finančními prostředky a majetkem mohlo dojít ke spáchání trestných činů, na zjišťování nedostatků v dodržování zákona č. 134/2016 Sb., o zadávání veřejných zakázek, na dodržování právních předpisů v oblasti účetnictví a na evidenci a vymáhání pohledávek. V žádném z provedených interních auditů v roce 2025 nebylo zjištěno pochybení ve smyslu citovaných usnesení.

## Vnější kontroly

V průběhu roku 2025 byly v Úřadě provedeny 2 vnější kontroly:

1. Hasičský záchranný sbor hlavního města Prahy provedl kontrolu plnění povinností stanovených předpisy o požární ochraně. Dle kontrolního závěru z kontrolní akce nebyly splněny podmínky požární bezpečnosti stanovené v požárně bezpečnostním řešení tím, že byla narušena celistvost stavebních konstrukcí ohraničující požární úseky (odpadající zdivo s omítkou kolem prostupujících kabelů). Zjištěný nedostatek byl odstraněn.
2. Ministerstvo vnitra ČR provedlo veřejnosprávní kontrolu, jejíž předmětem bylo ověření plnění cíle a podmínek realizace projektu s názvem Služby systému technických a patentových informací (TaPIS). Kontrolovaným obdobím bylo 2. 1. 2023 – 21. 10. 2025. V protokolu z veřejnosprávní kontroly na místě bylo konstatováno, že projekt byl z hlediska administrace projektové dokumentace veden řádně, nebylo zjištěno žádných nedostatků, nebyla navržena doporučení ani nápravná opatření.

## ZAHRANIČNÍ PRACOVNÍ A SLUŽEBNÍ CESTY

V roce 2025 se uskutečnilo 88 zahraničních pracovních / služebních cest (dále jen „pracovní cesta“), z toho ve 25 případech musel být vyslán více než jeden zaměstnanec.

Cestovní náhrady byly hrazeny z prostředků zahraničního partnera plně v případě 32 pracovních cest (57 zaměstnanců). U 29 pracovních cest (31 zaměstnanců) hradil výdaje zahraniční partner částečně.

Z prostředků státního rozpočtu bylo na zahraničním cestovním zapláceno celkem 1 099,03 tis. Kč.

Většina uskutečněných zahraničních pracovních cest byla spojena s členstvím ČR v EU, WIPO, VPI a v Evropské patentové organizaci.

### Cesty / jednání související s členstvím v EU:

S členstvím ČR v EU se pojí povinnosti účastnit se jednání pracovních orgánů Rady EU a Evropské komise (EK) a spolupráce s EUIPO.

Pokud jde o EUIPO, Úřad se v roce 2025 účastnil dvou jednání řídicích orgánů této evropské agentury, tj. Správní rady a Rozpočtového výboru. Tyto orgány se pravidelně zabývají zejména zprávou o plnění aktuálního Strategického plánu a návrhem plánu činností a rozpočtu na nadcházející období, včetně přípravy projektů spolupráce EUIPO s členskými státy EU v oblasti ochrany duševního vlastnictví.

Proběhla rovněž pravidelná liaison jednání k problematice ochranných známek, průmyslových vzorů a vzájemné spolupráce.

V rámci spolupráce s EUIPO se Úřad aktivně podílí na řadě mnohostranných a konvergenčních programů zaměřených na harmonizaci činností národních úřadů průmyslového vlastnictví, systému ochranných známek a průmyslových vzorů EU. V rámci těchto projektů, které jsou zaměřeny na sblížení postupů a nástrojů v oblasti ochranných známek

a průmyslových vzorů, kvalitu služeb, poskytování informací uživatelům a zvyšování povědomí o významu právní ochrany ochranných známek a vzorů, se Úřad účastní několika jednání včetně technických zasedání, jejichž cílem je zvyšovat uživatelskou přívětivost a využití umělé inteligence v řízeních o průmyslových právech.

Úřad pokračoval ve spolupráci s EUIPO v rámci naplňování Strategického plánu EUIPO. Již dříve se zapojil do evropského projektu spolupráce na podporu malých a středních podniků, jehož cílem je zpřístupnit ochranu duševního vlastnictví menším podnikům a pomoci jim zvýšit konkurenceschopnost jejím lepším využíváním. V rámci této iniciativy se zaměstnanci Úřadu zúčastnili v roce 2025 řady převážně virtuálních jednání.

V roce 2025 pokračovali zástupci Úřadu v aktivní účasti na pravidelných pracovních setkáních národních úřadů členských států EU týkajících se odborných otázek v oblasti ochranných známek, průmyslových vzorů, IT bezpečnosti, poskytování informací uživatelům systému, zvyšování povědomí veřejnosti o významu ochrany a vymáhání práv z duševního vlastnictví a vzdělávání v oblasti duševního vlastnictví. Mezi ně patří zasedání IP in Education Network konané v Budapešti, setkání IP soudců a zástupců známkových / patentových úřadů skupiny V4, kde byly mimo jiné diskutovány aktuální otázky známkového práva v rámci odvolacích senátů EUIPO, a výroční zasedání EUIPN na Kypru, kde byl hlavním tématem nový strategický plán EUIPO 2030.

Zástupce Úřadu se rovněž zúčastnil jednání pracovní skupiny Public Awareness při Observatoři (Evropské středisko pro sledování porušování práv duševního vlastnictví) a výročního setkání skupiny CoCoNet. Zástupci národních úřadů zde krátce shrnuli, jaké aktivity v uplynulém období v oblasti komunikace vůči veřejnosti podnikli a jaké mají plány pro nejbližší období. K hlavním bodům na jednání zástupců veřejného sektoru v Observatoři patřily plánované aktivity na daný rok a plnění cílů Strategického plánu EUIPO 2030. Dále se Úřad zúčastnil 6. ročníku udílení cen DesignEuropa Award v Kodani.

Dalšími akcemi pořádaných EUIPO, kterých se zúčastnili zástupci Úřadu, byly dva regionální IP semináře zaměřené na ochranné známky a průmyslové vzory, kde měli IP experti z národních úřadů možnost sdílet poznatky ze své národní praxe v oblasti průmyslových práv, dále konference v Sofii s názvem „Bulharská řemesla – tradice se setkávají s budoucností“ zaměřená na nový unijní registrační režim zeměpisných označení pro řemeslné a průmyslové výrobky.

Úřad byl také zastoupen na konferenci „Zeměpisná označení, ochrana dědictví, kultivace budoucnosti“ ve španělském Alicante. Na konferenci se sešli odborníci a zúčastněné strany, aby diskutovali o nejnovějším vývoji, výzvách a příležitostech v oblasti zeměpisných označení pro řemeslné i zemědělské výrobky. V červnu se zástupci Úřadu zúčastnili on-line mezinárodního summitu věnovaného prosazování práv duševního vlastnictví s podtitulem „Důraznější prosazování práv duševního vlastnictví v digitálním věku“. Jednalo se o největší mezinárodní akci na vysoké úrovni konanou v Evropě o prosazování práv duševního vlastnictví se zaměřením zejména na umělou inteligenci a moderní technologie využitelné k účinnějšímu prosazování práv duševního vlastnictví. V červnu uspořádal Polský patentový úřad ve Varšavě expertní jednání, na kterém shrnul agendu polského předsednictví v oblasti IP a věnoval se reformě průmyslových vzorů v EU.

Co se týká jednání v rámci EU, zástupci Úřadu se zúčastnili pěti společných, virtuálních jednání Výboru EK pro politiku jakosti, zemědělských produktů, vína a lihovin a pěti jednání Expertní skupiny pro udržitelnost a kvalitu zemědělských produktů a rozvoj venkova.

Úřad byl také zastoupen na dvou zasedáních Expertní skupiny EK pro strategii průmyslového vlastnictví a čtyř jednáních komitologického výboru pro zeměpisná označení pro řemeslné a průmyslové výrobky. Dále se v Bruselu uskutečnila dvě zasedání Výboru pro prováděcí nařízení (KV) a Expertní skupiny EK pro politiku průmyslového vlastnictví (GIPP) zaměřené na revizi prováděcích právních předpisů EU k ochraně průmyslových vzorů. V neposlední řadě se zástupce Úřadu zúčastnil semináře o nejnovějším vývoji čínské legislativy v oblasti ochranných známek a patentů.

V roce 2025 se Úřad podílel na osmnácti zasedáních Pracovní skupiny Rady EU pro duševní vlastnictví v Bruselu, kde kupříkladu probíhala pravidelná koordinace členských států EU pro agendu WIPO, projednávalo se nařízení o nucených licencích k řešení krizí, a především balíček nařízení k dodatkovým ochranným osvědčením. Z dalších diskutovaných témat lze zmínit uplatňování sankcí vůči Rusku či situaci ohledně nařízení o patentech, jejichž využití je nezbytné pro dodržení technických norem.

Všechny shora uvedené cesty přispívají k prohlubování evropské integrace v oblasti průmyslového vlastnictví. Zapojení Úřadu do sítě spolupráce národních úřadů průmyslového vlastnictví přispívá jednak k harmonizaci a sblížení praxe, ale i ke zkvalitnění práce Úřadu a služeb pro uživatele systému.

#### Cesty / jednání související s členstvím ČR v Evropské patentové organizaci:

Zaměstnanci Úřadu se během roku 2025 účastnili zasedání řídicích a poradních orgánů Evropské patentové organizace – Správní rady, Představenstva správní rady, Rozpočtového a finančního výboru, Výboru pro technickou a provozní podporu, Výboru pro patentové právo a Užšího výboru správní rady.

Předseda Úřadu v průběhu roku řídil zasedání Správní rady a jejího představenstva. Na jednáních se řešily klíčové otázky související s naplňováním strategického plánu 2028 a ročního plánu činnosti na rok 2025, který se primárně zaměřuje na pokračování činností a dokončení projektů zahájených na základě předešlého strategického plánu (SP2023).

Během roku Rozpočtový a finanční výbor Evropské patentové organizace projednal a schválil řadu provozních opatření. Mimo jiné byl vysloven pozitivní názor ke dvouleté úpravě poplatků a zrušení nadbytečných ustanovení. Byl rovněž projednán a podpořen návrh rozpočtu a přehledu pracovních míst na rok 2026.

Výbor pro patentové právo se zabýval zejména programem „Sblížení praxe“, který byl zahájen v prosinci 2019 jako součást SP 2023. Program usiluje o zjednodušení patentového systému prostřednictvím harmonizace administrativních postupů mezi různými jurisdikcemi. Byly rovněž diskutovány například právní změny podporující digitalizaci a zjednodušení řízení o udělování patentů.

V roce 2025 se ve Vídni uskutečnila konference PATLIB. Projekt EPO PATLIB 2.0, zaměřený na přenos technologií a komercializaci IP prostřednictvím sítě středisek patentových informací v Evropě, je vyvíjen v rámci Strategického plánu úřadu 2023. Probíhá na pozadí iniciativy Evropské komise Horizon Europe, investičního programu na posílení evropského prostředí výzkumu a inovací. Cílem je, aby se síť PATLIB stala zárukou vysoce kvalitních odborných znalostí v průmyslověprávní oblasti. A také, že ještě více pomůže podpořit ochranu průmyslových práv a přenos technologií tím, že nabídne široké a vysoce kvalitní služby univerzitám, výzkumným centřům, vynálezci i malým a středním podnikům. Aby

podnikatelé, vynálezci a mnoho dalších svá práva chránili a zjistili, jak je využít jako zdroj ekonomického úspěchu.

Další významnou akcí bylo 19. výroční setkání členských států Evropské patentové organizace, na němž proběhlo zhodnocení hlavních oblastí spolupráce EPO s národními úřady a dalšími partnery.

Účast na odborných on-line seminářích zaměřených například na klíčová rozhodnutí stížnostních senátů EPO a vývoj judikatury nebo spolupráce na odborných programech přispívá ke zkvalitňování služeb poskytovaných uživatelům. Virtuálně byl Úřad rovněž součástí úvodních konzultací, které se věnovaly podpoře startupů a pracovní skupiny pro konvergenční program týkající se dvojího patentování a problematice široce definovaných nároků.

Počátkem roku se zástupce Úřadu zúčastnil technického workshopu EPN, který byl zaměřen na podporu spolupráce a výměnu znalostí v rámci IT komunity zástupců členských států a aspekty související s IT kooperačními projekty v rámci strategického plánu SP 2028. V březnu a září proběhla v Bratislavě a Mnichově školení k databázi Ansera-based Search (AbS). Cílem bylo usnadnění přechodu na AbS v národních úřadech.

Za podpory EPO proběhla v Krakově mezinárodní konference s názvem Biotechnologické inovace pro udržitelnou budoucnost, kde k dané problematice proběhla řada přednášek jednotlivých odborníků včetně panelové diskuse.

Od 1. června 2023 zahájil svoji činnost Jednotný patentový soud (UPC) a byl tím zároveň spuštěn i celý systém jednotné patentové ochrany (UPP) v Evropě. V platnost od tohoto data vstoupila Dohoda o Jednotném patentovém soudu (UPCA) a začala být použitelná i obě nařízení EU týkající se evropského patentu s jednotným účinkem, která spolu s dohodou tvoří balíček. Zaměstnanci Úřadu se zúčastnili několika jednání Užšího výboru Správní rady Evropské patentové organizace a Správního i Rozpočtového výboru UPC.

Shora uvedená jednání úzce souvisí s činností Úřadu v oblasti patentů a v oblasti poskytování služeb veřejnosti a podpory malých a středních podniků a univerzit. Velkou měrou také přispívají k prohlubování znalostí a odbornosti zaměstnanců Úřadu.

#### Cesty / jednání v rámci WIPO:

Hlavním cílem účasti na jednáních v této oblasti bylo zajištění závazků vyplývajících z členství v mezinárodních smlouvách na ochranu průmyslového vlastnictví.

Zástupci Úřadu se zúčastnili 66. řádného zasedání shromáždění členských států, na němž byla vyzdvižena digitalizace inovací (AU, data, software), přesun hodnoty k nehmotným aktivům a posilování role rozvojových zemí v globálním IP ekosystému. Významným rozhodnutím bylo obnovení mandátu Mezivládního výboru pro genetické zdroje, tradiční znalosti a folklór (IGC) na období 2026-2027, s možností budoucí diplomatické konference.

Zaměstnanci Úřadu se účastnili i zasedání Programového a rozpočtového výboru, Stálého výboru pro ochranné známky, zeměpisná označení a průmyslové vzory, Stálého výboru pro patentové právo, Výboru pro rozvoj a duševní vlastnictví, Mezivládního výboru pro duševní vlastnictví a genetické zdroje, tradiční znalosti a folklór, Pracovní skupiny pro právní rozvoj Madridského systému pro mezinárodní zápis ochranných známek, konference ke 100. výročí Haagského systému. Dále byl Úřad zastoupen na Výboru expertů a revizní pracovní skupiny

pro mezinárodní patentové třídění, zasedání mezinárodních autorit (MIA) v rámci Smlouvy o patentové spolupráci, pracovní skupině PCT, Výboru expertů pro mezinárodní třídění zboží a služeb pro účely zápisu ochranných známek a obrazových prvků ochranných známek, zasedání zvláštní Unie pro Locarnské třídění průmyslových vzorů, Plenárním zasedání skupiny B+, pracovní skupině pro rozvoj Lisabonského systému, zasedání v rámci Patent Prosecution Highway a setkání k CPC s národními úřady.

Programový a rozpočtový výbor projednal mimo jiné finanční uzávěrku a finanční výkazy za rok 2024, návrh programu práce a rozpočtu na roky 2026 / 2027, aktualizaci plánu financování závazků ze zaměstnaneckých benefitů pro více zaměstnavatelů a zprávu Nezávislého poradního výboru pro dozor.

Stálý výbor pro patentové právo i v roce 2025 projednával témata, která jsou již dlouhodobě na programu výboru, a to výluky a omezení patentových práv, kvalita patentů, včetně systémů sporných řízení, dále patenty a zdraví, důvěrnost komunikace mezi klienty a patentovými zástupci a transfer technologií. Začátkem roku proběhlo v Ženevě zasedání Poradního výboru WIPO pro vymáhání průmyslových práv, kde byla diskutována mimo jiné témata týkající se mediace a alternativní řešení sporů, mezinárodní spolupráce při prosazování práva a nová legislativa v oblasti vymáhání práv. Proběhlo rovněž 1. zasedání ICT Leadership Dialogue (WILD 1), jehož cílem bylo podpořit spolupráci a sdílení znalostí mezi ICT lídry v oblasti duševního vlastnictví. K hlavním tématům patřila digitální transformace, správa dat, kybernetická odolnost, nové technologie a globální spolupráce.

V září proběhla v Ženevě konference k patentům SEP. Diskuse se zaměřily na otázky z oblasti SEP (např. ekonomické aspekty stanovování podmínek FRAND, způsoby vyjednávání o licencích, aktuální otázky v rámci soudních řízení a příslušné judikatury, ADR, SEP a MSP, přístupy ke kolektivnímu licencování, SEP a soutěžní právo, transparentnost a sběr dat na pozadí SEP).

Úřad se rovněž účastnil české vědecké mise do Ženevy. Jednalo se o projekt na podporu ekonomické diplomacie (PROPED), při kterém se experti na technologický transfer, investoři a zástupci vládních institucí setkali se zástupci WIPO. V průběhu dvou dnů se diskutovalo o správě duševního vlastnictví, jeho komercializaci a hodnocení v praxi.

V červnu se v mezinárodním kongresovém centru v Katovicích uskutečnil 18. ročník mezinárodní výstavy vynálezů a inovací INTARG 2025. Cílem výstavy je podpora inovativních produktů, technologií a služeb, jakož i inovací, které již vstoupily na trh a byla zahájena jejich komercializace.

Na začátku dubna se v lotyšském hlavním městě Rize konala konference „IP as a Catalyst for Innovation and Growth“, pořádaná u příležitosti 105. výročí založení lotyšského patentového úřadu. V Rakousku se dále konal mezinárodní summit věnovaný kybernetické bezpečnosti a compliance s podtitulem „NIS-2 meets Artificial Intelligence: No fear of the big bad wolf“. Jednalo se o jednu z nejvýznamnějších akcí v regionu zaměřených na aktuální trendy v oblasti informační bezpečnosti, zejména na propojení požadavků směrnice NIS-2 s využíváním umělé inteligence a automatizace v kybernetické ochraně.

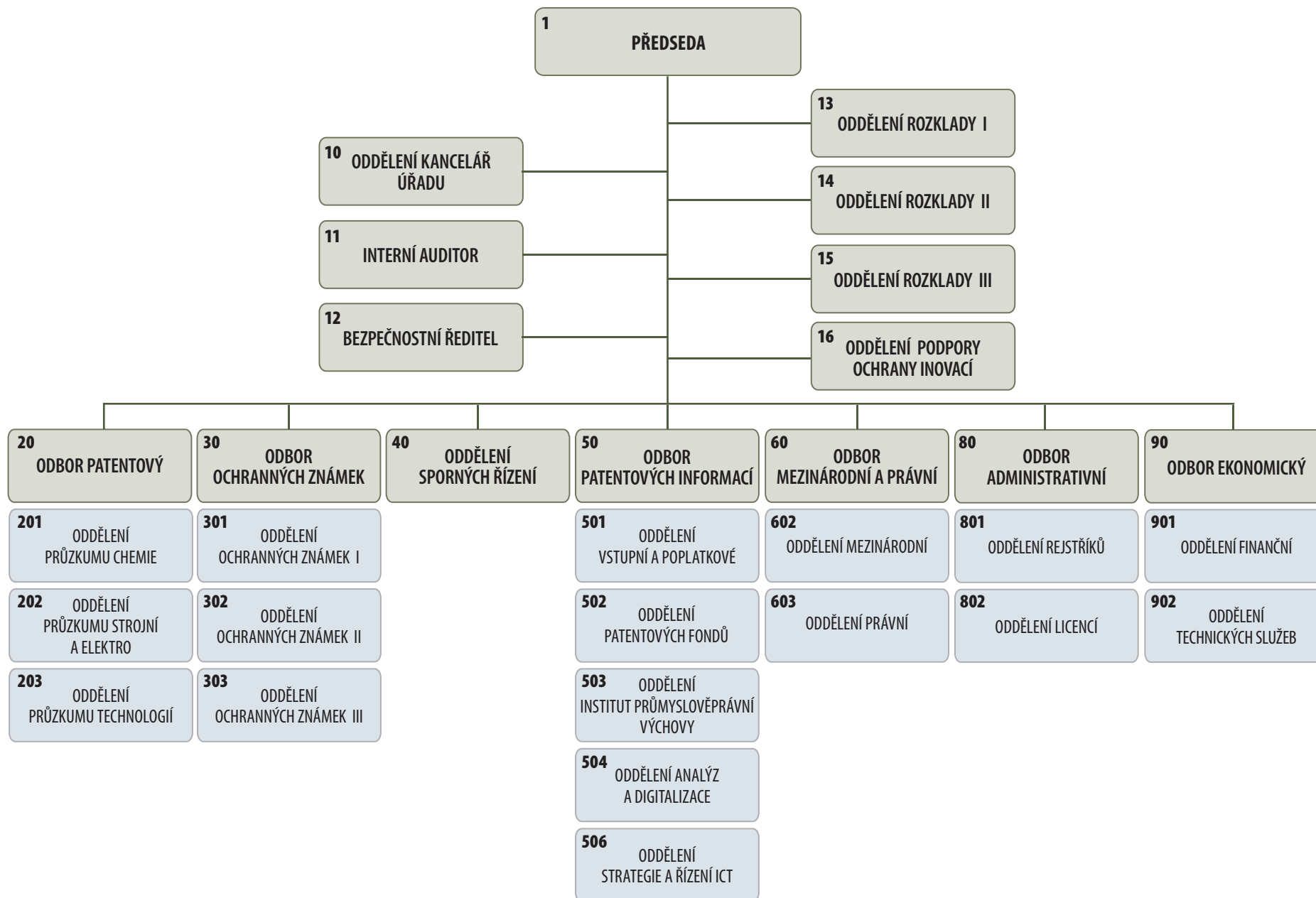
V rámci spolupráce členů VPI, který je mezivládní organizací pro spolupráci mezi státy Visegrádské skupiny v oblasti patentů, proběhla dvě expertní jednání a dvě každoroční zasedání Správní rady VPI. V Rakousku a Maďarsku se konala pravidelná setkání Visegrádské skupiny na úrovni předsedů úřadů průmyslového vlastnictví.

Také účast na mezinárodních veletrzích a výstavách, konferencích k právům průmyslového vlastnictví, výročních akcích zahraničních úřadů a bilaterálních jednáních podporuje zvyšování povědomí o významu využívání systému ochrany průmyslového vlastnictví a vzájemně posiluje mezinárodní vztahy.

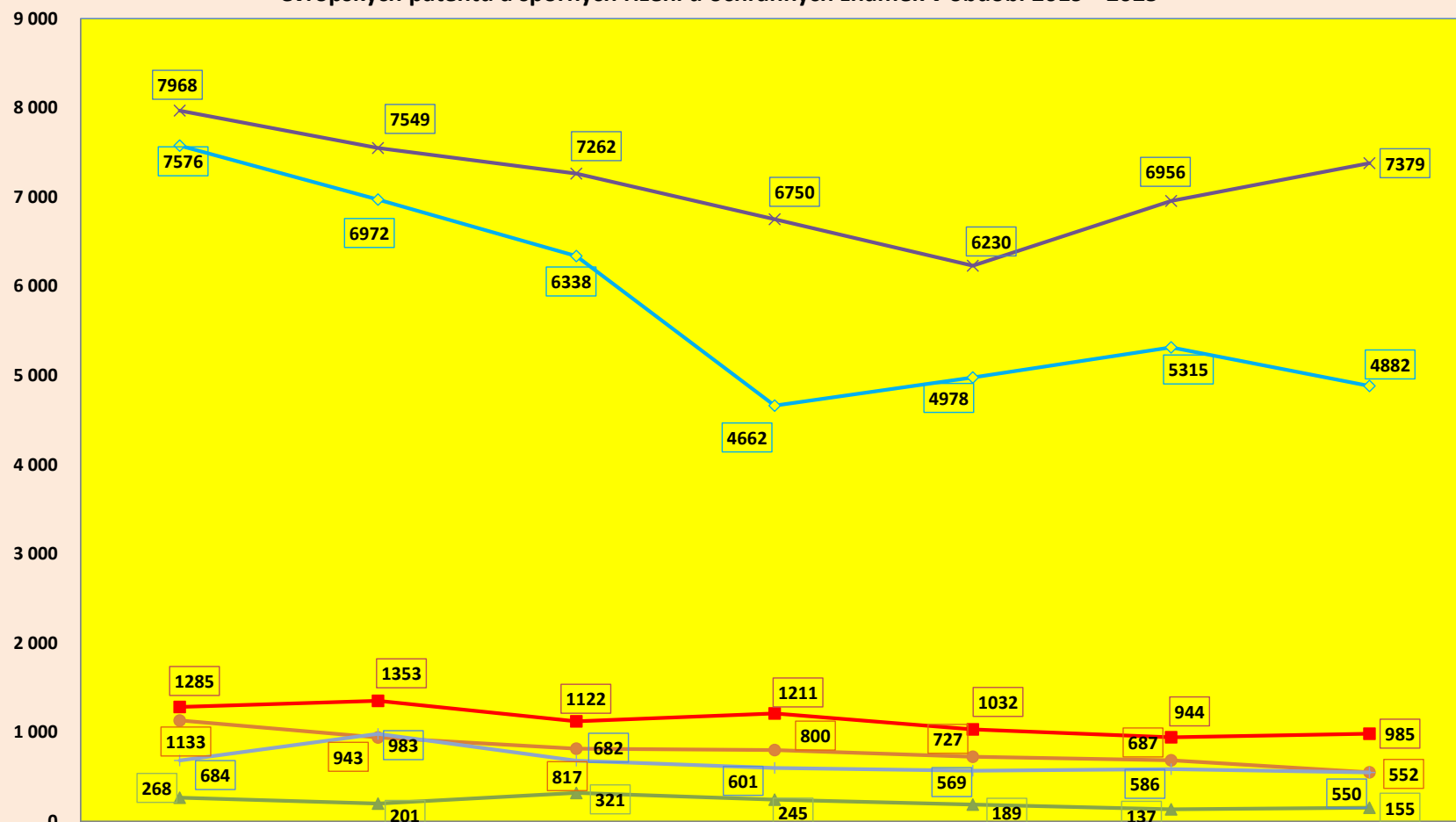
Výše zmíněné cesty / jednání přispívají k rozšiřování mezinárodní spolupráce a k harmonizaci světových a regionálních standardů v oblasti ochrany práv průmyslového vlastnictví.

# **PŘÍLOHY**

**TABULKY  
GRAFY**

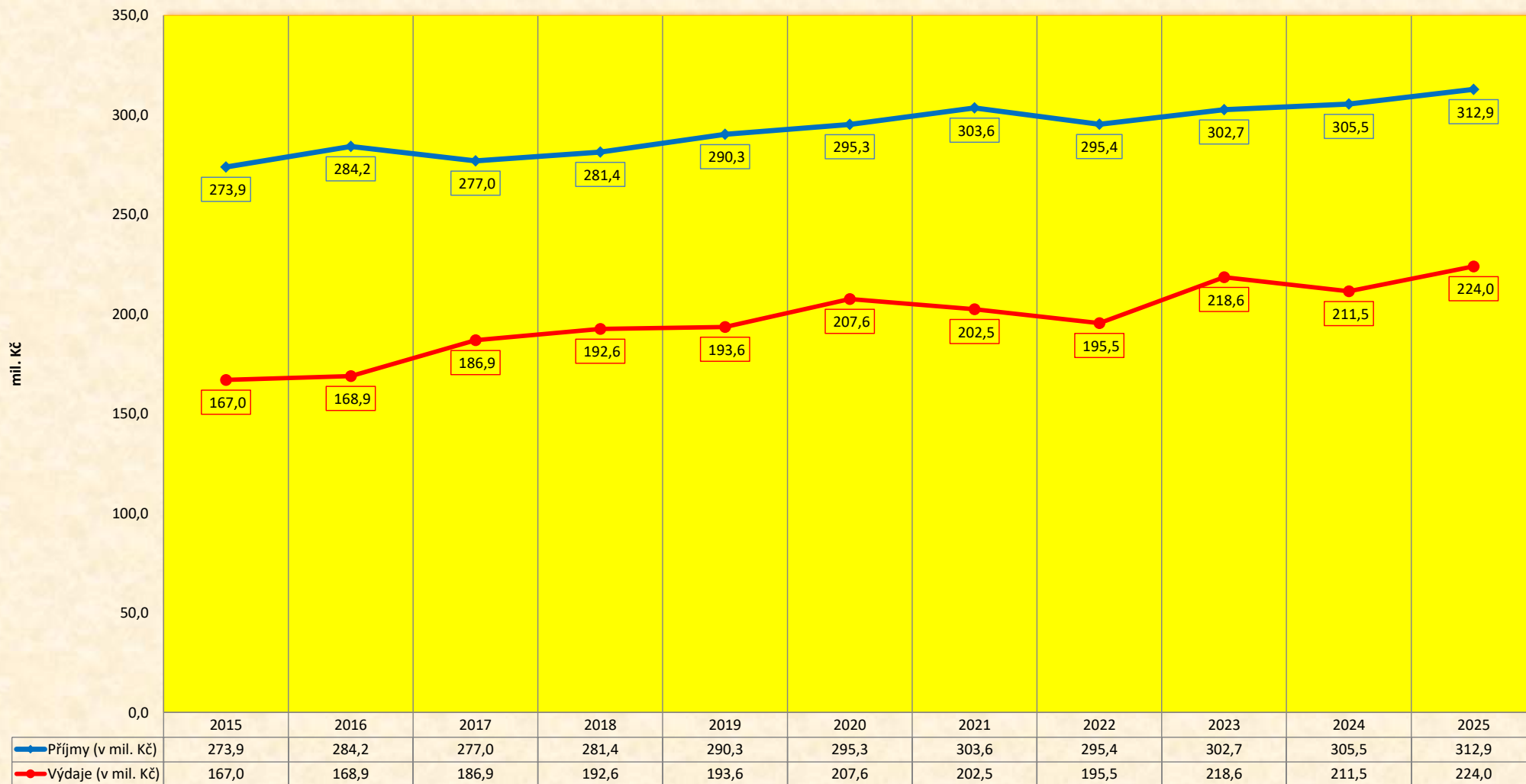


Vývoj počtu ukončených řízení u přihlášek patentů, ochranných známek, užitných vzorů, průmyslových vzorů, validací evropských patentů a sporných řízení u ochranných známek v období 2019 - 2025



—●— Vynálezy	1133	943	817	800	727	687	552
—◇— Validace EP	7576	6972	6338	4662	4978	5315	4882
—■— Užité vzory	1285	1353	1122	1211	1032	944	985
—▲— Průmyslové vzory	268	201	321	245	189	137	155
—×— Ochranné známky	7968	7549	7262	6750	6230	6956	7379
—+— Sporná řízení u OZ	684	983	682	601	569	586	550

### Vývoj skutečných příjmů a výdajů Úřadu průmyslového vlastnictví v období 2015 - 2025



**Tabulková část závěrečného účtu kapitoly**

<b>č. tab.</b>	<b>název tabulky</b>
1a	Plnění závazných ukazatelů
1b	Plnění závazných ukazatelů v uplynulých 5 letech
2a	Příjmy v druhovém třídění
2b	Příjmy v druhovém třídění v uplynulých 5 letech
3a	Výdaje v druhovém třídění
3b	Výdaje v druhovém třídění v uplynulých 5 letech
3c	Výdaje v odvětvovém třídění
3d	Výdaje v odvětvovém třídění v uplynulých 5 letech
4	Výdaje na podporu výzkumu, vývoje a inovací
5	Výdaje v programovém třídění rozpočtové skladby
6	Příjmy na programy/projekty spolufinancované z rozpočtu Evropské unie nebo finančních mechanismů
7	Výdaje na programy/projekty spolufinancované z rozpočtu Evropské unie nebo finančních mechanismů
8	Rozbor zaměstnanosti a čerpání prostředků na platy a ostatní platby za provedenou práci/ostatní osobní náklady
9	Rozbor zaměstnanosti a čerpání prostředků na platy a ostatní platby za provedenou práci/ostatní osobní náklady zapojených do programů/projektů financovaných a spolufinancovaných z rozpočtu Evropské unie nebo finančních mechanismů
10	Užší běžné výdaje v uplynulých 5 letech
11a	Nároky z nespotřebovaných výdajů
11b	Nároky z nespotřebovaných výdajů v uplynulých 5 letech

## Plnění závazných ukazatelů (tis. Kč)

kapitola: 344 Úřad průmyslového vlastnictví

období: 12.2025

Tabulka č. 1a

vygenerováno: 05.02.2026

Ukazatel	2024	2025					Plnění (%)	
	Skutečnost	Schválený rozpočet	Rozpočet po změnách	Konečný rozpočet	Skutečnost	z toho mimorozpočtové zdroje	k rozpočtu po změnách	ke konečnému rozpočtu
<b>Souhrnné ukazatele</b>								
Příjmy celkem	305 545,75	288 900,00	294 870,00		312 921,61	562,30	106,1	
Výdaje celkem	211 540,24	238 707,01	244 677,01	255 572,68	224 047,75	4 295,30	91,6	87,7
<b>Specifické ukazatele - příjmy</b>								
Daňové příjmy	79 322,00	80 000,00	80 000,00		81 141,61		101,4	
Nedaňové příjmy, kapitálové příjmy a přijaté transfery celkem	226 223,74	208 900,00	214 870,00		231 780,00	562,30	107,9	
v tom: příjmy z rozpočtu Evropské unie bez společné zemědělské politiky celkem	12 006,44	14 300,00	20 270,00		7 831,05		38,6	
ostatní nedaňové příjmy, kapitálové příjmy a přijaté transfery celkem	214 217,31	194 600,00	194 600,00		223 948,95	562,30	115,1	
<b>Specifické ukazatele - výdaje</b>								
Výdaje na zabezpečení plnění úkolů Úřadu průmyslového vlastnictví	211 540,24	238 707,01	244 677,01	255 572,68	224 047,75	4 295,30	91,6	87,7
<b>Průřezové ukazatele</b>								
Platy zaměstnanců a ostatní platby za provedenou práci	115 636,98	129 984,42	129 984,42	125 902,39	125 879,53		96,8	100,0
Povinné pojistné placené zaměstnavatelem	39 041,61	43 934,73	43 934,73	42 555,01	42 345,83		96,4	99,5
Základní příděl fondu kulturních a sociálních potřeb	1 147,73	1 291,20	1 291,20	1 250,38	1 250,37		96,8	100,0
Platy zaměstnanců v pracovním poměru vyjma zaměstnanců na služebních místech	16 221,79	17 660,98	17 660,98	17 480,44	17 480,38		99,0	100,0
Platy zaměstnanců na služebních místech dle zákona o státní službě	98 551,12	111 459,25	111 459,25	107 557,76	107 556,72		96,5	100,0
Zajištění přípravy na krizové situace podle krizového zákona								
Výdaje spolufinancované zcela nebo částečně z rozpočtu Evropské unie bez společné zemědělské politiky celkem	8 595,09	16 546,50	22 516,50	33 279,35	8 452,53		37,5	25,4
v tom: ze státního rozpočtu	859,51	2 246,50	2 246,50	5 150,80	845,25		37,6	16,4
podíl rozpočtu Evropské unie	7 735,58	14 300,00	20 270,00	28 128,56	7 607,28		37,5	27,0
Výdaje vedené v informačním systému programového financování EDS/SMVS celkem	11 606,14	11 271,50	17 241,50	29 583,42	2 729,73	450,33	15,8	9,2

Zdroj: IISSP

Kontroloval:

(jméno a příjmení, telefon, email)

## Plnění závazných ukazatelů v uplynulých 5 letech (tis. Kč)

kapitola: 344 Úřad průmyslového vlastnictví

období: 12.2021 - 12.2025

Tabulka č. 1b

vygenerováno: 05.02.2026

Ukazatel	Skutečnost					Meziroční index			
	2021	2022	2023	2024	2025	2022/2021	2023/2022	2024/2023	2025/2024
<b>Souhrnné ukazatele</b>									
Příjmy celkem	303 642,32	295 406,13	302 683,00	305 545,75	312 921,61	97,3	102,5	100,9	102,4
Výdaje celkem	202 541,75	195 478,06	218 751,30	211 540,24	224 047,75	96,5	111,9	96,7	105,9
<b>Specifické ukazatele - příjmy</b>									
Daňové příjmy	85 914,96	73 135,71	75 650,75	79 322,00	81 141,61	85,1	103,4	104,9	102,3
Nedaňové příjmy, kapitálové příjmy a přijaté transfery celkem	217 727,36	222 270,42	227 032,24	226 223,74	231 780,00	102,1	102,1	99,6	102,5
v tom: příjmy z rozpočtu Evropské unie bez společné zemědělské politiky celkem	6 343,53	5 735,40	7 137,69	12 006,44	7 831,05	90,4	124,4	168,2	65,2
ostatní nedaňové příjmy, kapitálové příjmy a přijaté transfery celkem	211 383,83	216 535,02	219 894,55	214 217,31	223 948,95	102,4	101,6	97,4	104,5
<b>Specifické ukazatele - výdaje</b>									
Výdaje na zabezpečení plnění úkolů Úřadu průmyslového vlastnictví	202 541,75	195 478,06	218 751,30	211 540,24	224 047,75	96,5	111,9	96,7	105,9
v tom: výdaje spojené s výkonem předsednictví ČR v Radě Evropské unie	286,71	651,82	349,01						
ostatní výdaje na zabezpečení plnění úkolů Úřadu průmyslového vlastnictví	202 255,04	194 826,24	218 402,29						
<b>Průřezové ukazatele</b>									
Platy zaměstnanců a ostatní platby za provedenou práci	109 260,20	110 895,98	117 474,59	115 636,98	125 879,53	101,5	105,9	98,4	108,9
Povinné pojistné placené zaměstnavatelem	36 808,39	37 674,82	39 563,25	39 041,61	42 345,83	102,4	105,0	98,7	108,5
Základní příděl fondu kulturních a sociálních potřeb	2 167,94	2 200,84	2 332,44	1 147,73	1 250,37	101,5	106,0	49,2	108,9
Platy zaměstnanců v pracovním poměru vyjma zaměstnanců na služebních místech	15 669,82	15 413,49	16 058,72	16 221,79	17 480,38	98,4	104,2	101,0	107,8
Platy zaměstnanců na služebních místech dle zákona o státní službě	92 726,99	94 628,60	100 551,69	98 551,12	107 556,72	102,1	106,3	98,0	109,1
Zajištění přípravy na krizové situace podle krizového zákona									
Výdaje spolufinancované zcela nebo částečně z rozpočtu Evropské unie bez společné zemědělské politiky celkem	5 663,38	6 224,28	13 322,63	8 595,09	8 452,53	109,9	214,0	64,5	98,3
v tom: ze státního rozpočtu		622,43	1 662,58	859,51	845,25		267,1	51,7	98,3
podíl rozpočtu Evropské unie	5 663,38	5 601,85	11 660,05	7 735,58	7 607,28	98,9	208,1	66,3	98,3
Výdaje vedené v informačním systému programového financování EDS/SMVS celkem	13 210,52	5 267,05	11 614,90	11 606,14	2 729,73	39,9	220,5	99,9	23,5

Zdroj: IISSP

Kontroloval:

(jméno a příjmení, telefon, email)

**Příjmy v druhovém třídění (tis. Kč)**

 kapitola: 344 Úřad průmyslového vlastnictví  
 období: 12.2025

 Tabulka č. 2a  
 vygenerováno: 05.02.2026

		2024		2025		Plnění k rozpočtu po změnách (%)	Rozdíl skutečností
		Skutečnost	Schválený rozpočet	Rozpočet po změnách	Skutečnost		
<b>Třída</b>							
1	Daňové příjmy	79 322,00	80 000,00	80 000,00	81 141,61	101,4	1 819,61
2	Nedaňové příjmy	213 680,65	184 298,00	184 298,00	212 421,27	115,3	-1 259,38
3	Kapitálové příjmy	93,75	2,00	2,00	94,10	4 705,0	0,35
4	Přijaté transfery	12 449,35	24 600,00	30 570,00	19 264,63	63,0	6 815,29
<b>Seskupení</b>							
13	Daně a poplatky z vybraných činností a služeb	79 322,00	80 000,00	80 000,00	81 141,61	101,4	1 819,61
21	Příjem z vlastní činnosti a odvody přebytků organizací s přímým vztahem	16 452,41	14 605,00	14 605,00	15 151,52	103,7	-1 300,89
23	Příjem z prodeje neinvestičního majetku a ostatní nedaňové příjmy	197 228,23	169 693,00	169 693,00	197 269,75	116,3	41,52
31	Příjem z prodeje dlouhodobého majetku a ostatní kapitálové příjmy	93,75	2,00	2,00	94,10	4 705,0	0,35
41	Neinvestiční přijaté transfery	8 737,90	20 100,00	22 170,00	19 264,63	86,9	10 526,73
42	Investiční přijaté transfery	3 711,44	4 500,00	8 400,00			-3 711,44
<b>Podseskupení</b>							
136	Příjem ze správních a soudních poplatků	79 322,00	80 000,00	80 000,00	81 141,61	101,4	1 819,61
211	Příjem z vlastní činnosti	16 436,67	14 587,00	14 587,00	15 133,85	103,7	-1 302,81
213	Příjem z pronájmu nebo pachtu majetku	17,83	18,00	18,00	20,90	116,1	3,08
214	Přijaté výnosy z finančního majetku	-2,08			-3,24		-1,16
231	Příjem z prodeje krátkodobého a drobného dlouhodobého majetku	15,40	20,00	20,00	14,30	71,5	-1,10
232	Ostatní nedaňové příjmy	319,23	373,00	373,00	280,94	75,3	-38,29
235	Příjmy za využívání dalších majetkových práv	196 893,60	169 300,00	169 300,00	196 974,51	116,3	80,91
311	Příjem z prodeje dlouhodobého majetku (kromě drobného)	93,75	2,00	2,00	94,10	4 705,0	0,35
413	Neinvestiční převody z vlastních fondů a ve vztahu k útvarům bez právní osobnosti	118,91			127,14		8,23
415	Neinvestiční přijaté transfery ze zahraničí	8 618,99	20 100,00	22 170,00	19 137,49	86,3	10 518,50
423	Investiční přijaté transfery ze zahraničí	3 711,44	4 500,00	8 400,00			-3 711,44
<b>Položka</b>							
1361	Příjem ze správních poplatků	79 322,00	80 000,00	80 000,00	81 141,61	101,4	1 819,61
2111	Příjem z poskytování služeb, výrobků, prací, výkonů a práv	16 436,67	14 587,00	14 587,00	15 133,85	103,7	-1 302,81
2132	Příjem z pronájmu nebo pachtu ostatních nemovitých věcí a jejich částí	17,83	18,00	18,00	20,90	116,1	3,08
2143	Kursově rozdíly v příjmech	-2,08			-3,24		-1,16
2310	Příjem z prodeje krátkodobého a drobného dlouhodobého neinvestičního majetku	15,40	20,00	20,00	14,30	71,5	-1,10
2322	Příjem z pojistných plnění	10,39					-10,39
2324	Přijaté neinvestiční příspěvky a náhrady	35,50			56,43		20,93
2329	Ostatní nedaňové příjmy jinde nezařazené	273,34	373,00	373,00	224,51	60,2	-48,83
2351	Příjem z poplatků za udržování patentu v platnosti	19 263,10	21 000,00	21 000,00	19 858,40	94,6	595,30
2352	Příjem z poplatků za udržování evropského patentu v platnosti	177 630,50	148 300,00	148 300,00	177 116,11	119,4	-514,39
3113	Příjem z prodeje ostatního hmotného dlouhodobého majetku	93,75	2,00	2,00	94,10	4 705,0	0,35
4132	Převody z ostatních vlastních fondů	118,91			127,14		8,23
4152	Neinvestiční přijaté transfery od mezinárodních organizací a některých zahraničních orgánů a právnických osob	324,00			564,29		240,29
4153	Neinvestiční transfery přijaté od Evropské unie	8 294,99	20 100,00	22 170,00	18 573,20	83,8	10 278,21
4233	Investiční transfery přijaté od Evropské unie	3 711,44	4 500,00	8 400,00			-3 711,44

Zdroj: IISSP

 Kontroloval:  
 (jméno a příjmení, telefon, email)

**Příjmy v druhovém třídění v uplynulých 5 letech (tis. Kč)**

 kapitola: 344 Úřad průmyslového vlastnictví  
 období: 12.2021 - 12.2025

 Tabulka č. 2b  
 vygenerováno: 05.02.2026

	Skutečnost					Meziroční index			
	2021	2022	2023	2024	2025	2022/2021	2023/2022	2024/2023	2025/2024
<b>Třída</b>									
1 Daňové příjmy	85 914,96	73 135,71	75 650,75	79 322,00	81 141,61	85,1	103,4	104,9	102,3
2 Nedaňové příjmy	210 975,63	216 204,01	219 438,39	213 680,65	212 421,27	102,5	101,5	97,4	99,4
3 Kapitálové příjmy	0,03	2,05	2,12	93,75	94,10	6 833,3	103,2	4 432,6	100,4
4 Přijaté transfery	6 751,69	6 064,36	7 591,73	12 449,35	19 264,63	89,8	125,2	164,0	154,7
<b>Seskupení</b>									
13 Daně a poplatky z vybraných činností a služeb	85 914,96	73 135,71	75 650,75	79 322,00	81 141,61	85,1	103,4	104,9	102,3
21 Příjem z vlastní činnosti a odvody přebytků organizací s přímým vztahem	22 652,97	22 515,97	24 696,86	16 452,41	15 151,52	99,4	109,7	66,6	92,1
23 Příjem z prodeje neinvestičního majetku a ostatní nedaňové příjmy	188 322,66	193 688,04	194 741,53	197 228,23	197 269,75	102,8	100,5	101,3	100,0
31 Příjem z prodeje dlouhodobého majetku a ostatní kapitálové příjmy	0,03	2,05	2,12	93,75	94,10	6 833,3	103,2	4 432,6	100,4
41 Neinvestiční přijaté transfery	6 751,69	6 064,36	7 591,73	8 737,90	19 264,63	89,8	125,2	115,1	220,5
42 Investiční přijaté transfery				3 711,44					
<b>Podseskupení</b>									
136 Příjem ze správních a soudních poplatků	85 914,96	73 135,71	75 650,75	79 322,00	81 141,61	85,1	103,4	104,9	102,3
211 Příjem z vlastní činnosti	22 947,01	22 794,70	24 918,00	16 436,67	15 133,85	99,3	109,3	66,0	92,1
213 Příjem z pronájmu nebo pachtu majetku	14,00	36,57	18,05	17,83	20,90	261,2	49,4	98,8	117,3
214 Přijaté výnosy z finančního majetku	-308,04	-315,30	-239,19	-2,08	-3,24	102,4	75,9	0,9	155,6
231 Příjem z prodeje krátkodobého a drobného dlouhodobého majetku	45,92	18,07	32,64	15,40	14,30	39,4	180,7	47,2	92,9
232 Ostatní nedaňové příjmy	284,54	211,91	448,62	319,23	280,94	74,5	211,7	71,2	88,0
235 Příjmy za využívání dalších majetkových práv	187 992,20	193 458,07	194 260,26	196 893,60	196 974,51	102,9	100,4	101,4	100,0
311 Příjem z prodeje dlouhodobého majetku (kromě drobného)	0,03	2,05	2,12	93,75	94,10	6 833,3	103,2	4 432,6	100,4
413 Neinvestiční převody z vlastních fondů a ve vztahu k útvarem bez právní osobnosti	117,20	24,16	101,96	118,91	127,14	20,6	422,1	116,6	106,9
415 Neinvestiční přijaté transfery ze zahraničí	6 634,50	6 040,20	7 489,77	8 618,99	19 137,49	91,0	124,0	115,1	222,0
423 Investiční přijaté transfery ze zahraničí				3 711,44					
<b>Položka</b>									
1361 Příjem ze správních poplatků	85 914,96	73 135,71	75 650,75	79 322,00	81 141,61	85,1	103,4	104,9	102,3
2111 Příjem z poskytování služeb, výrobků, prací, výkonů a práv	22 502,31	22 328,20	24 918,00	16 436,67	15 133,85	99,2	111,6	66,0	92,1
2113 Příjem ze školného	444,70	466,50				104,9			
2132 Příjem z pronájmu nebo pachtu ostatních nemovitých věcí a jejich částí	14,00	36,57	18,05	17,83	20,90	261,2	49,4	98,8	117,3
2143 Kursové rozdíly v příjmech	-308,04	-315,30	-239,19	-2,08	-3,24	102,4	75,9	0,9	155,6
2310 Příjem z prodeje krátkodobého a drobného dlouhodobého neinvestičního majetku	45,92	18,07	32,64	15,40	14,30	39,4	180,7	47,2	92,9
2322 Příjem z pojistných plnění				10,39					
2324 Přijaté neinvestiční příspěvky a náhrady	64,66	2,55	64,48	35,50	56,43	3,9	2 528,6	55,1	159,0
2328 Neidentifikované příjmy		18,48	1,38				7,5		
2329 Ostatní nedaňové příjmy jinde nezařazené	219,88	190,87	382,76	273,34	224,51	86,8	200,5	71,4	82,1
2351 Příjem z poplatků za udržování patentu v platnosti	20 489,20	18 163,60	17 869,50	19 263,10	19 858,40	88,6	98,4	107,8	103,1
2352 Příjem z poplatků za udržování evropského patentu v platnosti	167 503,00	175 294,47	176 390,76	177 630,50	177 116,11	104,7	100,6	100,7	99,7
3113 Příjem z prodeje ostatního hmotného dlouhodobého majetku	0,03	2,05	2,12	93,75	94,10	6 833,3	103,2	4 432,6	100,4
4132 Převody z ostatních vlastních fondů	117,20	24,16	101,96	118,91	127,14	20,6	422,1	116,6	106,9
4152 Neinvestiční přijaté transfery od mezinárodních organizací a některých zahraničních orgánů a právnických osob	290,97	304,80	352,08	324,00	564,29	104,8	115,5	92,0	174,2
4153 Neinvestiční transfery přijaté od Evropské unie	6 343,53	5 735,40	7 137,69	8 294,99	18 573,20	90,4	124,4	116,2	223,9
4233 Investiční transfery přijaté od Evropské unie				3 711,44					

Zdroj: IISSP

 Kontroloval:  
 (jméno a příjmení, telefon, email)

**Výdaje v druhovém třídění (tis. Kč)**

 kapitola: 344 Úřad průmyslového vlastnictví  
 období: 12.2025

Tabulka č. 3a

vygenerováno: 05.02.2026

	2024		2025			Plnění k rozpočtu po změnách (%)	Plnění ke konečnému rozpočtu (%)	Rozdíl skutečnosti	
	Skutečnost	Schválený rozpočet	Rozpočet po změnách	Konečný rozpočet	Skutečnost				
<b>Třída</b>									
5	Běžné výdaje	199 934,10	230 037,01	232 107,01	231 095,46	221 318,02	95,4	95,8	21 383,92
6	Kapitálové výdaje	11 606,14	8 670,00	12 570,00	24 477,22	2 729,73	21,7	11,2	-8 876,41
<b>Seskupení</b>									
50	Výdaje na platy a obdobné a související výdaje	156 483,25	175 919,15	176 151,16	170 707,68	170 366,04	96,7	99,8	13 882,79
51	Výdaje na neinvestiční nákupy a související výdaje	37 146,37	48 076,66	49 339,74	53 812,50	44 573,23	90,3	82,8	7 426,86
53	Neinvestiční transfery veřejnoprávním osobám a mezi peněžními fondy téže osoby a platby daní	1 173,76	1 341,20	1 341,20	1 300,38	1 289,99	96,2	99,2	116,22
54	Neinvestiční transfery a některé náhrady fyzickým osobám	1 408,20	1 200,00	1 535,90	1 535,90	1 535,90	100,0	100,0	127,70
55	Neinvestiční transfery a související platby do zahraničí	3 713,64	3 500,00	3 609,00	3 609,00	3 545,72	98,2	98,2	-167,92
59	Ostatní neinvestiční výdaje	8,88		130,00	130,00	7,15	5,5	5,5	-1,73
61	Investiční nákupy a související výdaje	11 606,14	8 670,00	12 570,00	24 477,22	2 729,73	21,7	11,2	-8 876,41
<b>Podseskupení</b>									
501	Platy	114 772,91	129 120,24	129 120,24	125 038,21	125 037,10	96,8	100,0	10 264,19
502	Výdaje na ostatní platby za provedenou práci	864,07	864,18	864,18	864,18	842,43	97,5	97,5	-21,63
503	Povinné a zákonné pojistné placené zaměstnavatelem	39 041,61	43 934,73	43 934,73	42 555,01	42 345,83	96,4	99,5	3 304,22
504	Výdaje na odměny za užití duševního vlastnictví	1 804,66	2 000,00	2 232,01	2 250,29	2 140,67	95,9	95,1	336,01
513	Výdaje na nákup materiálu	2 770,25	6 150,00	5 110,49	5 110,49	4 775,87	93,5	93,5	2 005,62
514	Úroky a ostatní finanční výdaje	73,66	150,00	150,00	150,00	134,51	89,7	89,7	60,85
515	Výdaje na nákup vody, paliv a energie	4 786,32	4 000,00	5 625,32	5 625,32	4 981,93	88,6	88,6	195,60
516	Výdaje na nákup služeb	24 008,32	29 126,66	27 364,72	31 767,83	25 583,29	93,5	80,5	1 574,96
517	Výdaje na ostatní nákupy	3 784,50	7 400,00	10 199,66	10 269,31	8 848,43	86,8	86,2	5 063,93
519	Výdaje související s neinvestičními nákupy, příspěvky, náhrady a výdaje na věcné dary	1 723,32	1 250,00	889,56	889,56	249,22	28,0	28,0	-1 474,10
534	Neinvestiční převody vlastním fondům a ve vztahu k útvarům bez právní osobnosti	1 147,73	1 291,20	1 291,20	1 250,38	1 250,37	96,8	100,0	102,64
536	Ostatní neinvestiční transfery jiným rozpočtům a platby daní	26,03	50,00	50,00	50,00	39,62	79,2	79,2	13,58
549	Ostatní neinvestiční transfery fyzickým osobám	1 408,20	1 200,00	1 535,90	1 535,90	1 535,90	100,0	100,0	127,70
551	Neinvestiční transfery mezinárodním vládním organizacím a nadnárodním orgánům	3 713,64	3 500,00	3 600,00	3 600,00	3 538,34	98,3	98,3	-175,30
554	Členské příspěvky mezinárodním organizacím			9,00	9,00	7,37	81,9	81,9	7,37
590	Ostatní neinvestiční výdaje	8,88		130,00	130,00	7,15	5,5	5,5	-1,73
611	Pořízení dlouhodobého nehmotného majetku	5 217,42		1 000,00	10 956,24				-5 217,42
612	Pořízení dlouhodobého hmotného majetku	6 388,72	8 670,00	11 570,00	13 520,98	2 729,73	23,6	20,2	-3 658,99
<b>Položka</b>									
5011	Platy zaměstnanců v pracovním poměru vyjma zaměstnanců na služebních místech	16 221,79	17 660,98	17 660,98	17 480,44	17 480,38	99,0	100,0	1 258,59
5013	Platy zaměstnanců na služebních místech podle zákona o státní službě	98 551,12	111 459,25	111 459,25	107 557,76	107 556,72	96,5	100,0	9 005,60
5021	Ostatní osobní výdaje	864,07	864,18	864,18	864,18	842,43	97,5	97,5	-21,63
5031	Povinné pojistné na sociální zabezpečení a příspěvek na státní politiku zaměstnanosti	28 642,03	32 236,14	32 236,14	31 223,79	31 052,30	96,3	99,5	2 410,28
5032	Povinné pojistné na veřejné zdravotní pojištění	10 399,58	11 698,60	11 698,60	11 331,21	11 293,53	96,5	99,7	893,95
5041	Odměny za užití duševního vlastnictví	162,99	150,00	232,53	250,81	224,20	96,4	89,4	61,22
5042	Odměny za užití počítačových programů	1 641,68	1 850,00	1 999,48	1 999,48	1 916,47	95,8	95,8	274,79
5132	Ochranné pomůcky	2,30	10,00	10,00	10,00	1,87	18,7	18,7	-0,43
5133	Léky a zdravotnický materiál	1,59	3,00	3,00	3,00	1,42	47,3	47,3	-0,17
5134	Prádlo, oděv a obuv s výjimkou ochranných pomůcek	6,96	5,00	30,00	30,00	19,92	66,4	66,4	12,96
5136	Knihy a obdobné listinné informační prostředky	422,11	632,00	502,49	502,49	414,08	82,4	82,4	-8,03
5137	Drobný dlouhodobý hmotný majetek	178,38	2 500,00	1 400,00	1 400,00	1 369,49	97,8	97,8	1 191,11
5139	Nákup materiálu jinde nezařazený	2 158,91	3 000,00	3 165,00	3 165,00	2 969,09	93,8	93,8	810,18
5142	Kursově rozdíly ve výdajích	73,66	150,00	150,00	150,00	134,51	89,7	89,7	60,85
5151	Studená voda včetně stočného a úplaty za odvod dešťových vod	435,95	400,00	521,32	521,32	436,10	83,7	83,7	0,16
5153	Plyn	889,78	700,00	1 800,00	1 800,00	1 446,55	80,4	80,4	556,76
5154	Elektrická energie	3 349,04	2 800,00	3 200,00	3 200,00	3 001,83	93,8	93,8	-347,20
5156	Pohonné hmoty a maziva	111,56	100,00	100,00	100,00	94,62	94,6	94,6	-16,94
5159	Nákup ostatních paliv a energie			4,00	4,00	2,82	70,6	70,6	2,82
5161	Poštovní služby	169,63	100,00	310,00	310,00	263,37	85,0	85,0	93,74
5162	Služby elektronických komunikací	555,71	463,00	651,82	651,82	623,36	95,6	95,6	67,66
5163	Služby peněžních ústavů	120,88	100,00	350,00	350,00	104,32	29,8	29,8	-16,55
5164	Nájemné	462,11	331,00	330,09	386,56	273,49	82,9	70,7	-188,62
5166	Konzultační, poradenské a právní služby	812,79	1 000,00	1 145,00	1 145,00	1 140,65	99,6	99,6	327,86
5167	Služby školení a vzdělávání	1 284,01	1 600,00	939,10	1 346,05	1 290,42	137,4	95,9	6,41
5168	Zpracování dat a služby související s informačními a komunikačními technologiemi	10 390,06	15 061,00	16 218,09	16 652,79	11 324,91	69,8	68,0	934,84
5169	Nákup ostatních služeb	10 213,12	10 471,66	7 420,62	10 925,60	10 562,76	142,3	96,7	349,64
5171	Opravy a udržování	1 013,08	4 000,00	7 010,44	7 010,44	6 788,34	96,8	96,8	5 775,26
5172	Podlimitní programové vybavení	31,46	200,00	400,00	400,00	294,68	73,7	73,7	263,22
5173	Cestovné	900,69	2 800,00	2 100,00	2 100,00	1 251,24	59,6	59,6	350,55
5175	Pohoštění	1 161,26	370,00	520,00	520,00	408,50	78,6	78,6	-752,77
5176	Účastnické úplaty na konferenci		20,00	20,00	20,00				
5179	Ostatní nákupy jinde nezařazené	678,01	10,00	149,22	218,87	105,67	70,8	48,3	-572,33
5191	Zaplacené sankce a odstupné	59,48							-59,48
5192	Poskytnuté náhrady	1 559,87	1 000,00	639,56	639,56	56,22	8,8	8,8	-1 503,65
5194	Výdaje na věcné dary	103,97	250,00	250,00	250,00	192,99	77,2	77,2	89,02
5342	Základní příděl fondu kulturních a sociálních potřeb a sociálnímu fondu obcí a krajů	1 147,73	1 291,20	1 291,20	1 250,38	1 250,37	96,8	100,0	102,64
5362	Platby daní státnímu rozpočtu	26,03	50,00	50,00	50,00	39,62	79,2	79,2	13,58
5499	Ostatní neinvestiční transfery fyzickým osobám	1 408,20	1 200,00	1 535,90	1 535,90	1 535,90	100,0	100,0	127,70
5511	Neinvestiční transfery mezinárodním vládním organizacím	3 713,64	3 500,00	3 600,00	3 600,00	3 538,34	98,3	98,3	-175,30
5542	Členské příspěvky mezinárodním nevládním organizacím			9,00	9,00	7,37	81,9	81,9	7,37
5909	Ostatní neinvestiční výdaje jinde nezařazené	8,88		130,00	130,00	7,15	5,5	5,5	-1,73
6111	Programové vybavení	5 217,42		1 000,00	10 956,24				-5 217,42
6121	Stavby	536,83	1 225,00	1 225,00	2 036,64	1 675,33	136,8	82,3	1 138,50
6123	Dopravní prostředky	1 017,56			2,44				-1 017,56
6125	Informační a komunikační technologie	4 834,33	7 445,00	10 345,00	11 481,90	1 054,40	10,2	9,2	-3 779,93

Zdroj: IISPP

Kontroloval:

(jméno a příjmení, telefon, email)

**Výdaje v druhovém třídění v uplynulých 5 letech (tis. Kč)**

 kapitola: 344 Úřad průmyslového vlastnictví  
 období: 12.2021 - 12.2025

Tabulka č. 3b

vygenerováno: 05.02.2026

Třída	Skutečnost					Meziroční index				
	2021	2022	2023	2024	2025	2022/2021	2023/2022	2024/2023	2025/2024	
5 Běžné výdaje	189 331,22	190 211,01	207 136,40	199 934,10	221 318,02	100,5	108,9	96,5	110,7	
6 Kapitálové výdaje	13 210,52	5 267,05	11 614,90	11 606,14	2 729,73	39,9	220,5	99,9	23,5	
<b>Seskupení</b>										
50 Výdaje na platy a obdobné a související výdaje	147 009,32	149 499,14	158 862,94	156 483,25	170 366,04	101,7	106,3	98,5	108,9	
51 Výdaje na neinvestiční nákupy a související výdaje	36 428,12	33 811,76	40 922,90	37 146,37	44 573,23	92,8	121,0	90,8	120,0	
53 Neinvestiční transfery veřejnoprávním osobám a mezi peněžními fondy téže osoby a platby daní	2 188,07	2 225,88	2 362,08	1 173,76	1 289,99	101,7	106,1	49,7	109,9	
54 Neinvestiční transfery a některé náhrady fyzickým osobám	365,33	1 294,70	1 493,66	1 408,20	1 535,90	354,4	115,4	94,3	109,1	
55 Neinvestiční transfery a související platby do zahraničí	3 337,89	3 374,53	3 493,77	3 713,64	3 545,72	101,1	103,5	106,3	95,5	
59 Ostatní neinvestiční výdaje	2,50	5,00	1,05	8,88	7,15	200,0	21,1	843,1	80,5	
61 Investiční nákupy a související výdaje	13 210,52	5 267,05	11 614,90	11 606,14	2 729,73	39,9	220,5	99,9	23,5	
<b>Podskupení</b>										
501 Platy	108 396,81	110 042,09	116 610,41	114 772,91	125 037,10	101,5	106,0	98,4	108,9	
502 Výdaje na ostatní platby za provedenou práci	863,39	853,90	864,18	864,07	842,43	98,9	101,2	100,0	97,5	
503 Povinné a zákonné pojistné placené zaměstnavatelem	36 808,39	37 674,82	39 563,25	39 041,61	42 345,83	102,4	105,0	98,7	108,5	
504 Výdaje na odměny za užití duševního vlastnictví	940,73	928,33	1 825,10	1 804,66	2 140,67	98,7	196,6	98,9	118,6	
513 Výdaje na nákup materiálu	5 906,05	2 746,79	2 812,38	2 770,25	4 775,87	46,5	102,4	98,5	172,4	
514 Úroky a ostatní finanční výdaje	30,36	131,22	138,19	73,66	134,51	432,2	105,3	53,3	182,6	
515 Výdaje na nákup vody, paliv a energie	2 830,96	3 837,61	3 542,50	4 786,32	4 981,93	135,6	92,3	135,1	104,1	
516 Výdaje na nákup služeb	20 331,58	20 550,12	23 559,11	24 008,32	25 583,29	101,1	114,6	101,9	106,6	
517 Výdaje na ostatní nákupy	7 040,05	5 317,32	10 308,83	3 784,50	8 848,43	75,5	193,9	36,7	233,8	
519 Výdaje související s neinvestičními nákupy, příspěvky, náhrady a výdaje na věcné dary	289,12	1 228,70	561,89	1 723,32	249,22	425,0	45,7	306,7	14,5	
534 Neinvestiční převody vlastním fondům a ve vztahu k útvarům bez právní osobnosti	2 167,94	2 200,84	2 332,44	1 147,73	1 250,37	101,5	106,0	49,2	108,9	
536 Ostatní neinvestiční transfery jiným rozpočtům a platby daní	20,13	25,04	29,64	26,03	39,62	124,4	118,4	87,8	152,2	
542 Náhrady placené fyzickým osobám	365,33	1 225,10	950,49			335,3	77,6			
549 Ostatní neinvestiční transfery fyzickým osobám		69,60	543,17	1 408,20	1 535,90		780,4	259,3	109,1	
551 Neinvestiční transfery mezinárodním vládním organizacím a nadnárodním orgánům	3 337,89	3 374,53	3 493,77	3 713,64	3 538,34	101,1	103,5	106,3	95,3	
554 Členské příspěvky mezinárodním organizacím					7,37					
590 Ostatní neinvestiční výdaje	2,50	5,00	1,05	8,88	7,15	200,0	21,1	843,1	80,5	
611 Pořízení dlouhodobého nehmotného majetku	4 770,30	4 181,76	9 630,88	5 217,42	87,7	230,3	54,2			
612 Pořízení dlouhodobého hmotného majetku	8 440,22	1 085,29	1 984,02	6 388,72	2 729,73	12,9	182,8	322,0	42,7	
<b>Položka</b>										
5011 Platy zaměstnanců v pracovním poměru vyjma zaměstnanců na služebních místech	15 669,82	15 413,49	16 058,72	16 221,79	17 480,38	98,4	104,2	101,0	107,8	
5013 Platy zaměstnanců na služebních místech podle zákona o státní službě	92 726,99	94 628,60	100 551,69	98 551,12	107 556,72	102,1	106,3	98,0	109,1	
5021 Ostatní osobní výdaje	863,39	853,90	864,18	864,07	842,43	98,9	101,2	100,0	97,5	
5031 Povinné pojistné na sociální zabezpečení a příspěvek na státní politiku zaměstnanosti	26 988,21	27 636,95	29 006,59	28 642,03	31 052,30	102,4	105,0	98,7	108,4	
5032 Povinné pojistné na veřejné zdravotní pojištění	9 820,18	10 037,88	10 556,66	10 399,58	11 293,53	102,2	105,2	98,5	108,6	
5041 Odměny za užití duševního vlastnictví	74,70	149,49	142,22	162,99	224,20	200,1	95,1	114,6	137,6	
5042 Odměny za užití počítačových programů	866,03	778,84	1 682,88	1 641,68	1 916,47	89,9	216,1	97,6	116,7	
5132 Ochranné pomůcky	76,82	0,25	0,17	2,30	1,87	0,3	66,9	1 366,7	81,2	
5133 Léky a zdravotnický materiál	271,75	9,54	1,47	1,59	1,42	3,5	15,4	108,2	89,3	
5134 Prádlo, oděv a obuv s výjimkou ochranných pomůcek	2,51	2,37	6,36	6,96	19,92	94,5	268,1	109,5	286,2	
5136 Knihy a obdobné listinné informační prostředky	479,24	462,89	363,69	422,11	414,08	96,6	78,6	116,1	98,1	
5137 Drobný dlouhodobý hmotný majetek	2 308,20	299,21	381,88	178,38	1 369,49	13,0	127,6	46,7	767,7	
5139 Nákup materiálu jinde nezařazený	2 767,53	1 972,54	2 058,83	2 158,91	2 969,09	71,3	104,4	104,9	137,5	
5142 Kursové rozdíly ve výdajích	30,36	131,22	138,19	73,66	134,51	432,2	105,3	53,3	182,6	
5151 Studená voda včetně stočného a úplaty za odvod dešťových vod	272,62	304,77	401,31	435,95	436,10	111,8	131,7	108,6	100,0	
5153 Plyn	736,39	1 572,80	487,87	889,78	1 446,55	213,6	31,0	182,4	162,6	
5154 Elektrická energie	1 778,05	1 774,22	2 538,84	3 349,04	3 001,83	99,8	143,1	131,9	89,6	
5156 Pohonné hmoty a maziva	40,95	115,23	113,40	111,56	94,62	281,4	98,4	98,4	84,8	
5159 Nákup ostatních paliv a energie	2,96	70,60	1,07		2,82	2 387,5	1,5			
5161 Poštovní služby	524,65	41,24	147,77	169,63	263,37	7,9	358,4	114,8	155,3	
5162 Služby elektronických komunikací	385,66	425,88	448,69	555,71	623,36	110,4	105,4	123,9	112,2	
5163 Služby peněžních ústavů	105,07	109,87	109,51	120,88	104,32	104,6	99,7	110,4	86,3	
5164 Nájemné	131,72	204,70	329,41	462,11	273,49	155,4	160,9	140,3	59,2	
5166 Konzultační, poradenské a právní služby	317,89	693,94	999,61	812,79	1 140,65	218,3	144,0	81,3	140,3	
5167 Služby školení a vzdělávání	1 222,32	1 505,44	1 547,97	1 284,01	1 290,42	123,2	102,8	82,9	100,5	
5168 Zpracování dat a služby související s informačními a komunikačními technologiemi	8 697,00	8 848,77	10 131,66	10 390,06	11 324,91	101,7	114,5	102,6	109,0	
5169 Nákup ostatních služeb	8 947,28	8 720,28	9 844,50	10 213,12	10 562,76	97,5	112,9	103,7	103,4	
5171 Opravy a udržování	6 608,33	2 806,72	7 988,98	1 013,08	6 788,34	42,5	284,6	12,7	670,1	
5172 Podlimitní programové vybavení	194,78	5,81	213,28	31,46	294,68	3,0	3 668,6	14,8	936,7	
5173 Cestovné	121,03	2 208,98	1 578,78	900,69	1 251,24	1 825,2	71,5	57,0	138,9	
5175 Pohoštění	105,89	284,06	513,44	1 161,26	408,50	268,3	180,7	226,2	35,2	
5179 Ostatní nákupy jinde nezařazené	10,02	11,74	14,35	678,01	105,67	117,1	122,2	4 726,0	15,6	
5191 Zaplacené sankce a odstupné		43,71		59,48						
5192 Poskytnuté náhrady	264,36	1 088,62	362,93	1 559,87	56,22	411,8	33,3	429,8	3,6	
5194 Výdaje na věcné dary	24,77	96,37	198,96	103,97	192,99	389,1	206,4	52,3	185,6	
5342 Základní příděl fondu kulturních a sociálních potřeb a sociálnímu fondu obcí a krajů	2 167,94	2 200,84	2 332,44	1 147,73	1 250,37	101,5	106,0	49,2	108,9	
5362 Platby daní státnímu rozpočtu	20,13	25,04	29,64	26,03	39,62	124,4	118,4	87,8	152,2	
5424 Náhrady mezd a příspěvky v době nemoci nebo karantény	365,33	1 225,10	950,49			335,3	77,6			
5499 Ostatní neinvestiční transfery fyzickým osobám		69,60	543,17	1 408,20	1 535,90		780,4	259,3	109,1	
5511 Neinvestiční transfery mezinárodním vládním organizacím	3 337,89	3 374,53	3 493,77	3 713,64	3 538,34	101,1	103,5	106,3	95,3	
5542 Členské příspěvky mezinárodním nevládním organizacím					7,37					
5909 Ostatní neinvestiční výdaje jinde nezařazené	2,50	5,00	1,05	8,88	7,15	200,0	21,1	843,1	80,5	
6111 Programové vybavení	4 770,30	4 181,76	9 630,88	5 217,42	87,7	230,3	54,2			
6121 Stavby	5 790,76	122,39	1 457,14	536,83	1 675,33	2,1	1 190,6	36,8	312,1	
6122 Stroje, přístroje a zařízení	359,23									
6123 Dopravní prostředky				1 017,56						
6125 Informační a komunikační technologie	2 290,22	962,89	526,88	4 834,33	1 054,40	42,0	54,7	917,5	21,8	

zdroj: IISSP

 Kontroloval:  
 (jméno a příjmení, telefon, email)

## Výdaje v odvětvovém třídění (tis. Kč)

kapitola: 344 Úřad průmyslového vlastnictví

období: 12.2025

Tabulka č. 3c

vygenerováno: 05.02.2026

		2024	2025			Plnění k rozpočtu po změnách (%)	Plnění ke konečnému rozpočtu (%)	Rozdíl skutečnosti	
		Skutečnost	Schválený rozpočet	Rozpočet po změnách	Konečný rozpočet				Skutečnost
<b>Skupina</b>									
2	Průmyslová a ostatní odvětví hospodářství	207 826,60	235 207,01	241 068,01	251 963,68	220 502,03	91,5	87,5	12 675,43
6	Všeobecná veřejná správa a služby	3 713,64	3 500,00	3 609,00	3 609,00	3 545,72	98,2	98,2	-167,92
<b>Oddíl</b>									
25	Všeobecné hospodářské záležitosti a ostatní ekonomické funkce	207 826,60	235 207,01	241 068,01	251 963,68	220 502,03	91,5	87,5	12 675,43
62	Jiné veřejné služby a činnosti	3 713,64	3 500,00	3 609,00	3 609,00	3 545,72	98,2	98,2	-167,92
<b>Pododdíl</b>									
256	Všeobecná hospodářská správa	207 826,60	235 207,01	241 068,01	251 963,68	220 502,03	91,5	87,5	12 675,43
622	Zahraniční pomoc a mezinárodní spolupráce jinde nezařazená	3 713,64	3 500,00	3 609,00	3 609,00	3 545,72	98,2	98,2	-167,92
<b>Paragraf</b>									
2561	Činnost ústředních orgánů státní správy v oblasti hospodářství	207 826,60	235 207,01	241 068,01	251 963,68	220 502,03	91,5	87,5	12 675,43
6223	Mezinárodní spolupráce jinde nezařazená	3 713,64	3 500,00	3 609,00	3 609,00	3 545,72	98,2	98,2	-167,92

Zdroj: IISSP

Kontroloval:

(jméno a příjmení, telefon, email)

## Výdaje v odvětvovém třídění v uplynulých 5 letech (tis. Kč)

kapitola: 344 Úřad průmyslového vlastnictví

období: 12.2021 - 12.2025

Tabulka č. 3d

vygenerováno: 05.02.2026

		Skutečnost					Meziroční index			
		2021	2022	2023	2024	2025	2022/2021	2023/2022	2024/2023	2025/2024
<b>Skupina</b>										
2	Průmyslová a ostatní odvětví hospodářství	199 203,86	192 103,52	215 257,53	207 826,60	220 502,03	96,4	112,1	96,5	106,1
6	Všeobecná veřejná správa a služby	3 337,89	3 374,53	3 493,77	3 713,64	3 545,72	101,1	103,5	106,3	95,5
<b>Oddíl</b>										
25	Všeobecné hospodářské záležitosti a ostatní ekonomické funkce	199 203,86	192 103,52	215 257,53	207 826,60	220 502,03	96,4	112,1	96,5	106,1
62	Jiné veřejné služby a činnosti	3 337,89	3 374,53	3 493,77	3 713,64	3 545,72	101,1	103,5	106,3	95,5
<b>Pododdíl</b>										
256	Všeobecná hospodářská správa	199 203,86	192 103,52	215 257,53	207 826,60	220 502,03	96,4	112,1	96,5	106,1
622	Zahraniční pomoc a mezinárodní spolupráce jinde nezařazená	3 337,89	3 374,53	3 493,77	3 713,64	3 545,72	101,1	103,5	106,3	95,5
<b>Paragraf</b>										
2561	Činnost ústředních orgánů státní správy v oblasti hospodářství	199 203,86	192 103,52	215 257,53	207 826,60	220 502,03	96,4	112,1	96,5	106,1
6223	Mezinárodní spolupráce jinde nezařazená	3 337,89	3 374,53	3 493,77	3 713,64	3 545,72	101,1	103,5	106,3	95,5

Zdroj: IISSP

Kontroloval:

(jméno a příjmení, telefon, email)

**Výdaje na podporu výzkumu, vývoje a inovací (tis. Kč)**

kapitola: 344 Úřad průmyslového vlastnictví

období: 12.2025

Tabulka č. 4

vygenerováno: 05.02.2026

řádek		Rozpočet po změnách			Konečný rozpočet			Skutečnost									Plnění k rozpočtu po změnách (%)	Plnění ke konečnému rozpočtu (%)
		k 31.12.2025			k 31.12.2025			k 31.12.2025			z toho z rezervního fondu			z toho nároky z nespoteřebovaných výdajů				
		běžné výdaje	kapitálové výdaje	celkem	běžné výdaje	kapitálové výdaje	celkem	běžné výdaje	kapitálové výdaje	celkem	běžné výdaje	kapitálové výdaje	celkem	běžné výdaje	kapitálové výdaje	celkem		
<b>A. Výdaje financované z národních zdrojů (včetně národní části spolufinancování)</b>																		
1.	Výdaje financované z národních zdrojů celkem																	
1.a.	Institucionální podpora celkem																	
1.b.	Účelová podpora celkem																	
<b>B. Výdaje na zahraniční programy celkem (národní + zahraniční zdroje)</b>																		
2.	Výdaje na zahraniční programy celkem (národní + zahraniční zdroje)																	
2.a.	z národních zdrojů																	
2.b.	kryté příjmy ze zahraničních programů																	
2.1.	Výdaje na zahraniční programy celkem (EU)																	
2.1.a.	z národních zdrojů																	
2.1.b.	kryté příjmy ze zahraničních programů																	
2.2.	Výdaje na zahraniční programy celkem (EHP Norsko)																	
2.2.a.	z národních zdrojů																	
2.2.b.	kryté příjmy ze zahraničních programů																	
<b>C. Výdaje na podporu výzkumu, vývoje a inovací celkem</b>																		
3.	Výdaje na výzkum, vývoj a inovace celkem (řádek 1. + řádek 2.b)																	
3.a.	z národních zdrojů																	
3.b.	kryté příjmy ze zahraničních programů																	

řádek	Stav nároků z nespoteřebovaných výdajů na podporu výzkumu, vývoje a inovací	Stav nároků z nespoteřebovaných výdajů k 1. 1. 2025			Stav nároků z nespoteřebovaných výdajů k 31.12.2025			Stav nároků z nespoteřebovaných výdajů k 1. 1. 2026		
		běžné výdaje	kapitálové výdaje	celkem	běžné výdaje	kapitálové výdaje	celkem	běžné výdaje	kapitálové výdaje	celkem
1.	Institucionální podpora									
1.1.	z toho spolufinancování z národních zdrojů									
2.	Účelová podpora									
2.1.	z toho spolufinancování z národních zdrojů									
3.	Kryté příjmy ze zahraničních programů									
<b>1.+2.+3.</b>	<b>Celkem stav nároků z nespoteřebovaných výdajů</b>									

Zdroj: IISSP

Kontroloval:

(jméno a příjmení, telefon, email)

**Výdaje v programovém třídění rozpočtové skladby (tis. Kč)**

kapitola: 344 Úřad průmyslového vlastnictví

období: 12.2025

Tabulka č. 5

vygenerováno: 05.02.2026

Identifikační číslo programu	Název programu	Kapitálové výdaje programu						Běžné výdaje programu						Celkové výdaje programu					
		Rozpočet			Skutečnost	Plnění k RpZ (%)	Plnění ke KR (%)	Rozpočet			Skutečnost	Plnění k RpZ (%)	Plnění ke KR (%)	Rozpočet			Skutečnost	Plnění k RpZ (%)	Plnění ke KR (%)
		schválený	po změnách	konečný				schválený	po změnách	konečný				schválený	po změnách	konečný			
04403	Rozvoj a obnova materiálně technické základny ÚPV od r. 2022	8 670,00	12 570,00	24 477,22	2 729,73	21,7	11,2	2 601,50	4 671,50	5 106,20				11 271,50	17 241,50	29 583,42	2 729,73	15,8	9,2
	<b>Celkem</b>	<b>8 670,00</b>	<b>12 570,00</b>	<b>24 477,22</b>	<b>2 729,73</b>	<b>21,7</b>	<b>11,2</b>	<b>2 601,50</b>	<b>4 671,50</b>	<b>5 106,20</b>				<b>11 271,50</b>	<b>17 241,50</b>	<b>29 583,42</b>	<b>2 729,73</b>	<b>15,8</b>	<b>9,2</b>

Zdroj: IISSP

 Kontroloval:  
 (jméno a příjmení, telefon, email)

**Příjmy na programy/projekty spolufinancované z rozpočtu Evropské unie nebo finančních mechanismů (tis. Kč)**

Tabulka č. 6

kapitola: 344 Úřad průmyslového vlastnictví

vygenerováno: 05.02.2026

období: 12.2025

Nástroj včetně analytiky		Státní rozpočet		Skutečnost	z toho: mimorozpočtové zdroje	% plnění
		schválený	po změnách			
kód (5ti místný)	název včetně analytiky	1	2	3	4	5=3:2
17012	NPO - grant Digitální systémy veřejné správy	6 650,00	12 620,00			
19503	Jiné EU - EUIPO 2021+	7 650,00	7 650,00	7 831,05		102,4
<b>Příjmy z rozpočtu EU bez společné zemědělské politiky</b>		<b>14 300,00</b>	<b>20 270,00</b>	<b>7 831,05</b>		<b>38,6</b>
<b>Příjmy z rozpočtu EU na realizaci společné zemědělské politiky</b>						
<b>Příjmy z finančních mechanismů</b>						

Zdroj: IISSP

Kontroloval:

(jméno a příjmení, telefon, email)

**Výdaje na programy/projekty spolufinancované z rozpočtu Evropské unie nebo finančních mechanismů (tis. Kč)**

kapitola: 344 Úřad průmyslového vlastnictví

období: 12.2025

Tabulka č. 7

vygenerováno: 05.02.2026

Nástroj včetně analytiky		Státní rozpočet									Skutečnost			% plnění k rozpočtu po změnách			% plnění ke konečnému rozpočtu		
		schválený			po změnách			konečný											
		podíl SR	kryto příjmem z rozpočtu EU/FM	celkem	podíl SR	kryto příjmem z rozpočtu EU/FM	celkem	podíl SR	kryto příjmem z rozpočtu EU/FM	celkem	podíl SR	kryto příjmem z rozpočtu EU/FM	celkem	podíl SR	kryto příjmem z rozpočtu EU/FM	celkem	podíl SR	kryto příjmem z rozpočtu EU/FM	celkem
kód (5ti místný)	název včetně analytiky	1	2	3	4	5	6	7	8	9	10	11	12	13=10:4	14=11:5	15=12:6	16=10:7	17=11:8	18=12:9
17011	NPO - grant Digitální služby občanům a firmám							1 650,60	7 858,56	9 509,15									
17012	NPO - grant Digitální systémy veřejné správy	1 396,50	6 650,00	8 046,50	1 396,50	12 620,00	14 016,50	2 650,20	12 620,00	15 270,20									
19503	Jiné EU - EUIPO 2021+	850,00	7 650,00	8 500,00	850,00	7 650,00	8 500,00	850,00	7 650,00	8 500,00	845,25	7 607,28	8 452,53	99,4	99,4	99,4	99,4	99,4	99,4
	<b>Výdaje spolufinancované z rozpočtu EU bez společné zemědělské politiky</b>	<b>2 246,50</b>	<b>14 300,00</b>	<b>16 546,50</b>	<b>2 246,50</b>	<b>20 270,00</b>	<b>22 516,50</b>	<b>5 150,80</b>	<b>28 128,56</b>	<b>33 279,35</b>	<b>845,25</b>	<b>7 607,28</b>	<b>8 452,53</b>	<b>37,6</b>	<b>37,5</b>	<b>37,5</b>	<b>16,4</b>	<b>27,0</b>	<b>25,4</b>
	Běžné výdaje	1 301,50	9 800,00	11 101,50	1 301,50	11 870,00	13 171,50	1 736,20	11 870,00	13 606,20	845,25	7 607,28	8 452,53	64,9	64,1	64,2	48,7	64,1	62,1
	Kapitálové výdaje	945,00	4 500,00	5 445,00	945,00	8 400,00	9 345,00	3 414,60	16 258,56	19 673,15									
	<b>Výdaje na společnou zemědělskou politiku</b>																		
	Běžné výdaje																		
	Kapitálové výdaje																		
	<b>Výdaje spolufinancované z finančních mechanismů</b>																		
	Běžné výdaje																		
	Kapitálové výdaje																		

Zdroj: IISSP

Nástroj včetně analytiky		Nároky z nespotřebovaných výdajů								
		stav k 1. 1. 2025			skutečně čerpání k 31.12.			stav k 1. 1. 2026		
		podíl SR	kryto příjmem z rozpočtu EU/FM	celkem	podíl SR	kryto příjmem z rozpočtu EU/FM	celkem	podíl SR	kryto příjmem z rozpočtu EU/FM	celkem
kód (5ti místný)	název včetně analytiky	19	20	21	22	23	24	25	26	27
17000	Národní plán obnovy - Nástroj pro oživení a odolnosti (RRF)	1 253,70		1 253,70						
17011	NPO - grant Digitální služby občanům a firmám	1 650,60	7 858,56	9 509,15						
17012	NPO - grant Digitální systémy veřejné správy							2 650,20	12 620,00	15 270,20
	<b>Výdaje spolufinancované z rozpočtu EU bez společné zemědělské politiky</b>	<b>2 904,30</b>	<b>7 858,56</b>	<b>10 762,85</b>				<b>2 650,20</b>	<b>12 620,00</b>	<b>15 270,20</b>
	Běžné výdaje	434,70		434,70				886,20	4 220,00	5 106,20
	Kapitálové výdaje	2 469,60	7 858,56	10 328,15				1 764,00	8 400,00	10 164,00
	<b>Výdaje na společnou zemědělskou politiku</b>									
	Běžné výdaje									
	Kapitálové výdaje									
	<b>Výdaje spolufinancované z finančních mechanismů</b>									
	Běžné výdaje									
	Kapitálové výdaje									

Zdroj: IISSP

Kontroloval:

(jméno a příjmení, telefon, email)

### Rozbor zaměstnanosti a čerpání prostředků na platy, ostatní platby za provedenou práci/ostatní osobní náklady za rok 2025

	Skutečnost za rok 2024					Schválený rozpočet na rok 2025					Rozpočet 2025 po změnách podle § 23 odst. 1 písm. a)					Změny rozpočtu 2025 podle § 23 odst. 1 písm. b)					Změny rozpočtu 2025 podle § 23 odst. 1 písm. c) a podle § 25a	
	Prostředky na platy a ostatní platby za provedenou práci (mzdové náklady)		Ostatní platby za provedenou práci (OON)		Průměrný plat	Prostředky na platy a ostatní platby za provedenou práci (mzdové náklady)		Ostatní platby za provedenou práci (OON)		Průměrný plat	Úvazky zaměstnanců v celoročním vyhlášení	Prostředky na platy a ostatní platby za provedenou práci (mzdové náklady)		Ostatní platby za provedenou práci (OON)		Průměrný plat	Ostatní platby za provedenou práci (OON)	Průměrný plat	Přepočtené úvazky zaměstnanců v celoročním vyhlášení	Ostatní platby za provedenou práci (OON)	Průměrný plat	
	v Kč	v Kč	v Kč	v Kč		v Kč	v Kč	v Kč	v Kč			v Kč	v Kč	v Kč	v Kč							v Kč
<i>a</i>	<i>1</i>	<i>2</i>	<i>3</i>	<i>4</i>	<i>5</i>	<i>6</i>	<i>7</i>	<i>8</i>	<i>9</i>	<i>10</i>	<i>11</i>	<i>12</i>	<i>13</i>	<i>14</i>	<i>15</i>	<i>16</i>	<i>17</i>	<i>18</i>	<i>19</i>	<i>20</i>		
<b>Organizační složky státu celkem</b>	115 636 976	864 067	114 772 909	190	50 217	129 984 417	864 182	129 120 235	207	51 981	129 984 417	864 182	129 120 235	207	51 981	0	0	0	0	0	4 082 030	
v tom:																						
<b>a) Státní správa celkem</b>	115 636 976	864 067	114 772 909	190	50 217	129 984 417	864 182	129 120 235	207	51 981	129 984 417	864 182	129 120 235	207	51 981	0	0	0	0	0	4 082 030	
v tom :																						
<b>I. Ústřední orgán státní správy</b>	115 636 976	864 067	114 772 909	190	50 217	129 984 417	864 182	129 120 235	207	51 981	129 984 417	864 182	129 120 235	207	51 981	0	0	0	0	0	4 082 030	
z toho: rozpočtová položka 5011			16 221 789	33	41 026			17 660 984	35	42 050			17 660 984	35	42 050							180 540
rozpočtová položka 5013			98 551 120	158	52 140			111 459 251	172	54 002			111 459 251	172	54 002							3 901 490
<b>Organizační složky státu a příspěvkové organizace celkem</b>	115 636 976	864 067	114 772 909	190	50 217	129 984 417	864 182	129 120 235	207	51 981	129 984 417	864 182	129 120 235	207	51 981	0	0	0	0	0	4 082 030	

Vypracoval: Ing. Tomáš Ponke

Datum: 11. 2. 2026

**Poznámky:**

U organizačních složek státu musí údaje schváleného rozpočtu, rozpočtu po změnách a skutečnosti být shodné s údaji v tabulce č. 1a - Plnění závazných ukazatelů.

Údaje o přepočtených počtech úvazků zaměstnanců, resp. o průměrném evidenčním počtu zaměstnanců v přepočtu musí odpovídat údajům výkazu o zaměstnanosti regulované vládou ZAM 1-04 U (Příloha č. 8 vyhlášky č. 5/2014 Sb., ve znění pozdějších předpisů).

Prostředky na platy a ostatní platby za provedenou práci organizačních složek státu, náklady na platy a ostatní osobní náklady příspěvkových organizací uvede správce kapitoly v Kč se zaokrouhlením na 2 desetinná místa.

Úvazky zaměstnanců, přepočtené úvazky zaměstnanců a průměrný evidenční počet zaměstnanců přepočtený se uvádí v zaokrouhlení na 2 desetinná místa.

Průměrný plat se uvede po zaokrouhlení v celých číslech (bez desetinných míst).

U příspěvkových organizací se ve sloupcích prostředky na platy uvedou náklady na platy a ve sloupcích ostatní platby za provedenou práci se uvedou ostatní osobní náklady. Údaje musí v součtu odpovídat údajům z výkazu ROZP 1-01 SPO - Část II - Doplňující údaje - hlavní činnost státních příspěvkových organizací (Příloha č. 7 vyhlášky č. 5/2014 Sb., ve znění pozdějších předpisů).

SOBCPO je zkratka pro organizační složky státu ve složkách obrany, bezpečnosti, celní a právní ochrany.

Ve sloupcích 6 až 10 se uvedou údaje schváleného rozpočtu upravené o rozpočtová opatření provedená podle § 23 odstavec 1 písm. a) zák. č. 218/2000 Sb., rozpočtová pravidla, včetně úpravy přepočteného počtu úvazků zaměstnanců.

U příspěvkových organizací jde o změny limitů regulace zaměstnanosti schválené Ministerstvem financí.

Ve sloupcích 11 až 13 organizační složky státu uvedou změny podle § 23 odstavec 1 písm. b) zákona č. 218/2000 Sb., rozpočtová pravidla a další změny nezahrnuté do rozpočtu po změnách ve sl. 6 až 10 (zejm. zapojení nároků z nespotebovaných výdajů, mimorozpočtových a podobných prostředků, prostředků rezervního fondu, případně změn dle zvláštních zákonů, kterými současně nedochází ke změně závazného ukazatele, a to včetně případné úpravy přepočteného počtu úvazků zaměstnanců s vazbou na tyto zdroje financování);

U příspěvkových organizací se ve sloupcích 11 až 13 uvedou zdroje umožňující překročení vládou stanovených limitů (zapojení prostředků z mimorozpočtových a podobných zdrojů, vlastních peněžních fondů (zejm. rezervní fond, fond odměn), prostředky Ministerstvem financí povoleného překročení limitů mzdové regulace, prostředky a kapacity vyjmuté z limitů regulace zaměstnanosti aj.), včetně případné úpravy přepočteného počtu úvazků zaměstnanců s vazbou na tyto zdroje financování.

Ve sloupcích 14 až 15 se uvede vázaný prostředků státního rozpočtu, kterým nedochází ke změně závazného ukazatele.

Ve sloupcích 16 až 20 se uvede skutečné celkové čerpání všech prostředků na platy a ostatní platby za provedenou práci/ostatní osobní náklady za provedenou práci včetně celkového průměrného evidenčního počtu zaměstnanců v přepočtu v roce 20xx, tj.včetně:

a) použití nároků z nespotebovaných výdajů z minulých let (které jsou dále specifikovány ve sl. 21 až 23);

b) čerpání v případech Ministerstvem financí povoleného překročení limitů regulace zaměstnanosti a čerpání prostředků na podporu vědy a výzkumu poskytnuté poskytovatelem příjemci bez provedení rozpočtového opatření podle § 10 zákona č. 130/2002 Sb. (které jsou dále specifikovány ve sloupcích 24 až 26);

c) čerpání mimorozpočtových a podobných zdrojů (které jsou dále specifikovány ve sloupcích 27 až 29);

d) čerpání prostředků vyčleněných na základě rozhodnutí vlády z limitů regulace zaměstnanosti (které jsou dále specifikovány ve sloupcích 30 až 32).

Ve sloupcích 21 až 23 se uvede skutečné čerpání nároku na použití úspor z minulých let podle § 47 rozpočtových pravidel, včetně průměrného evidenčního počtu zaměstnanců v přepočtu s čistou vazbou na tyto zdroje (tj. v případě, že vládou schválený limit počtu úvazků byl krátkodobě překročen o místa financovaná čistě z těchto prostředků; Nejde o místa, kterým z těchto zdrojů byla např. uhrazena část odměn za mimořádné úkony).

Ve sloupcích 24 až 26 se jednak uvede skutečné čerpání prostředků, kterými byly se souhlasem Ministerstva financí překročeny limity schvalované vládou a zároveň i skutečné čerpání prostředků na podporu vědy a výzkumu poskytnuté poskytovatelem příjemci bez provedení rozpočtového opatření podle § 10 zákona č. 130/2002 Sb. Rovněž se uvádí údaje o průměrném evidenčním počtu zaměstnanců v přepočtu s čistou vazbou na tyto zdroje.

Ve sloupcích 27 až 29 se uvede skutečné čerpání prostředků z mimorozpočtových zdrojů, prostředků rezervního fondu, jiných vlastních fondů organizací, včetně průměrného evidenčního počtu zaměstnanců v přepočtu s čistou vazbou na tyto zdroje.

Ve sloupcích 30 až 32 se uvede skutečné čerpání prostředků vyčleněných na základě rozhodnutí vlády z limitů regulace zaměstnanosti, včetně průměrného evidenčního počtu zaměstnanců v přepočtu s čistou vazbou na tyto zdroje.

Ve sloupci 33 se uvede zůstatek prostředků ve fondu odměn ke konci roku.

Konečný rozpočet 2025					Skutečnost za rok 2025					Čerpání nároku na použití úspor z minulých let podle § 47 rozpočtových pravidel			Čerpání v dalších případech překročení povoleného MF a čerpání prostředků na podporu vědy a výzkumu			Čerpání mimorozpočtových zdrojů			Čerpání prostředků vyčleněných z limitů regulace zaměstnanosti včetně souvisejícího počtu zaměstnanců			Zůstatek fondu odměn k 31.12.2025	
Prostředky na platy a ostatní platby za provedenou práci (mzdové náklady) v Kč	Účty:		Přepočtení úvazky zaměstnanců v celoročním vyjádření	Průměrný plat v Kč	Prostředky na platy a ostatní platby za provedenou práci (mzdové náklady) v Kč	Účty:		Průměrný evidenční počet zaměstnanců přepočtený	Průměrný plat v Kč	Ostatní platby za provedenou práci (OON) v Kč	Prostředky na platy v Kč	Průměrný evidenční počet zaměstnanců přepočtený	Ostatní platby za provedenou práci (OON) v Kč	Prostředky na platy v Kč	Průměrný evidenční počet zaměstnanců přepočtený	Ostatní platby za provedenou práci (OON) v Kč	Prostředky na platy v Kč	Průměrný evidenční počet zaměstnanců přepočtený	Ostatní platby za provedenou práci (OON) v Kč	Prostředky na platy v Kč	Průměrný evidenční počet zaměstnanců přepočtený	Zůstatek fondu odměn v Kč	
	Ostatní platby za provedenou práci (OON) v Kč	Prostředky na platy v Kč				Ostatní platby za provedenou práci (OON) v Kč	Prostředky na platy v Kč																Ostatní platby za provedenou práci (OON) v Kč
	16	17	18	19	20	21	22	23	24	25	26	27	28	29	30	31	32	33					
125 902 387	864 182	125 038 205	207,00	50 337	125 879 532	842 434	125 037 098	188	55 528	0	0	0	0	0	0	0	0	0	0	0	0	0	
125 902 387	864 182	125 038 205	207,00	50 337	125 879 532	842 434	125 037 098	188	55 528	0	0	0	0	0	0	0	0	0	0	0	0	0	
125 902 387	864 182	125 038 205	207,00	50 337	125 879 532	842 434	125 037 098	188	55 528		0	0		0	0		0	0		0	0		
		17 480 444	35,00	41 620			17 480 380	32	45 394														
		107 557 761	172,00	52 111			107 556 718	156	57 618														
125 902 387	864 182	125 038 205	207,00	50 337	125 879 532	842 434	125 037 098	188	55 528	0	0	0	0	0	0	0	0	0	0	0	0	0	0



## Kapitola: 344

## Rozbor zaměstnanosti a čerpání prostředků na platy a ostatní platby za provedenou práci/ostatní osobní náklady zapojených do programů/projektů financovaných a spolufinancovaných z rozpočtu Evropské unie nebo finančních mechanismů

A - rozpočtová položka 5013 (u OSS); platy zaměstnanců na služebních místech dle zákona o státní službě (SPO) B - podskupení položek 501 vyjma položky 5013 (u OSS); platy zaměstnanců vyjma těch na služebních místech dle zákona o státní službě (u SPO) C - podskupení položek 502 (OSS); ostatní osobní náklady (SPO)	program / projekt; kód - nástrojové třídění <sup>2)</sup>	průměrný měsíční plat v Kč	průměrná roční motivace na fyzickou osobu v Kč	Personální údaje			Čerpání prostředků na platy zaměstnanců a ostatní platby za provedenou práci/ostatní osobní náklady (OPPP/OON) v Kč												
				kmenoví zaměstnanci (průměrný evidenční počet zaměstnanců přepočtený) <sup>3)</sup>	kmenoví zaměstnanci - motivace/odměny (fyzické osoby) <sup>4)</sup>	jednorázové navýšení (průměrný evidenční počet zaměstnanců přepočtený) <sup>5)</sup>	spolufinancování ČR ze SR				kryto příjmy z rozpočtu EU/FM				celkem				
							platby a OPPP/OON		platby a OPPP/OON		platby a OPPP/OON		platby a OPPP/OON		platby a OPPP/OON		platby a OPPP/OON		
							prostředky na platy	z toho: motivace/odměny <sup>4)</sup>	OPPP/OON	celkem	prostředky na platy	z toho: motivace/odměny <sup>4)</sup>	OPPP/OON	celkem	prostředky na platy	z toho: motivace/odměny <sup>4)</sup>	OPPP/OON	celkem	prostředky na platy
1	2=(13-13a)/(4+6)/12	3=13a/5	4	5	6	7	7a	8	9=7+8	10	10a	11	12=10+11	13=7+10	13a=7a+10a	14=8+11	15=13+14		
<b>ADMINISTRATIVNÍ PERSONÁLNÍ KAPACITY <sup>1)</sup></b>																			
<b>ADMINISTRATIVNÍ personální kapacity OSS celkem</b>	x	0	0	0,00	0,00	0,00	0,00	0,00	0,00	0,00	0,00	0,00	0,00	0,00	0,00	0,00	0,00	0,00	
A	x	0	0	0,00	0,00	0,00	0,00	0,00	0,00	x	0,00	0,00	x	0,00	0,00	0,00	x	0,00	
B	x	0	0	0,00	0,00	0,00	0,00	0,00	0,00	x	0,00	0,00	x	0,00	0,00	0,00	x	0,00	
C	x	x	x	x	x	x	x	x	x	0,00	0,00	x	x	0,00	0,00	x	x	0,00	
<b>v tom: I. Ústřední orgán státní správy celkem</b>	x	0	0	0,00	0,00	0,00	0,00	0,00	0,00	0,00	0,00	0,00	0,00	0,00	0,00	0,00	0,00	0,00	
A	x	0	0	0,00	0,00	0,00	0,00	0,00	0,00	x	0,00	0,00	x	0,00	0,00	0,00	x	0,00	
B	x	0	0	0,00	0,00	0,00	0,00	0,00	0,00	x	0,00	0,00	x	0,00	0,00	0,00	x	0,00	
C	x	x	x	x	x	x	x	x	x	0,00	0,00	x	x	0,00	0,00	x	x	0,00	
<b>v tom program/ projekt; kód - nástrojové třídění <sup>2)</sup></b>		0	0	0,00	0,00	0,00	0,00	0,00	0,00	0,00	0,00	0,00	0,00	0,00	0,00	0,00	0,00	0,00	
A	x	0	0							x	0,00		x	0,00	0,00	0,00	x	0,00	
B	x	0	0							x	0,00		x	0,00	0,00	0,00	x	0,00	
C	x	x	x	x	x	x	x	x	x	0,00	0,00	x	x	0,00	0,00	x	x	0,00	
<b>v tom program/ projekt; kód - nástrojové třídění <sup>2)</sup></b>		0	0	0,00	0,00	0,00	0,00	0,00	0,00	0,00	0,00	0,00	0,00	0,00	0,00	0,00	0,00	0,00	
A	x	0	0							x	0,00		x	0,00	0,00	0,00	x	0,00	
B	x	0	0							x	0,00		x	0,00	0,00	0,00	x	0,00	
C	x	x	x	x	x	x	x	x	x	0,00	0,00	x	x	0,00	0,00	x	x	0,00	
<b>ADMINISTRATIVNÍ kapacity OSS a SPO celkem</b>	x	0	0	0,00	0,00	0,00	0,00	0,00	0,00	0,00	0,00	0,00	0,00	0,00	0,00	0,00	0,00	0,00	
A	x	0	0	0,00	0,00	0,00	0,00	0,00	0,00	x	0,00	0,00	x	0,00	0,00	0,00	x	0,00	
B	x	0	0	0,00	0,00	0,00	0,00	0,00	0,00	x	0,00	0,00	x	0,00	0,00	0,00	x	0,00	
C	x	x	x	x	x	x	x	x	x	0,00	0,00	x	x	0,00	0,00	x	x	0,00	
<b>OSTATNÍ PERSONÁLNÍ KAPACITY <sup>7)</sup></b>																			
<b>OSTATNÍ personální kapacity OSS celkem</b>	x	46 700	0	9,00	0,00	0,00	504 360,00	0,00	0,00	504 360,00	4 539 236,00	0,00	0,00	4 539 236,00	5 043 596,00	0,00	0,00	5 043 596,00	
A	x	46 700	0	9,00	0,00	0,00	504 360,00	0,00	0,00	504 360,00	4 539 236,00	0,00	x	4 539 236,00	5 043 596,00	0,00	x	5 043 596,00	
B	x	0	0	0,00	0,00	0,00	0,00	0,00	0,00	0,00	0,00	0,00	x	0,00	0,00	0,00	x	0,00	
C	x	x	x	x	x	x	x	x	x	0,00	0,00	x	x	0,00	0,00	x	x	0,00	
<b>v tom: I. Ústřední orgán státní správy celkem</b>	x	46 700	0	9,00	0,00	0,00	504 360,00	0,00	0,00	504 360,00	4 539 236,00	0,00	0,00	4 539 236,00	5 043 596,00	0,00	0,00	5 043 596,00	
A - ÚPV	x	46 700	0	9,00	0,00	0,00	504 360,00	0,00	0,00	504 360,00	4 539 236,00	0,00	x	4 539 236,00	5 043 596,00	0,00	x	5 043 596,00	
B	x	0	0	0,00	0,00	0,00	0,00	0,00	0,00	0,00	0,00	0,00	x	0,00	0,00	0,00	x	0,00	
C	x	x	x	x	x	x	x	x	x	0,00	0,00	x	x	0,00	0,00	x	x	0,00	
<b>v tom program/ projekt; kód - nástrojové třídění <sup>2)</sup></b>		46 700	0	9,00	0,00	0,00	504 360,00	0,00	0,00	504 360,00	4 539 236,00	0,00	0,00	4 539 236,00	5 043 596,00	0,00	0,00	5 043 596,00	
A = komunitární EUIPO	x	46 700	0	9,00			504 360,00			504 360,00	4 539 236,00		x	4 539 236,00	5 043 596,00	0,00	x	5 043 596,00	
B	x	0	0							0,00			x	0,00	0,00	0,00	x	0,00	
C	x	x	x	x	x	x	x	x	x	0,00	0,00	x	x	0,00	0,00	x	x	0,00	
<b>v tom program/ projekt; kód - nástrojové třídění <sup>2)</sup></b>		0	0	0,00	0,00	0,00	0,00	0,00	0,00	0,00	0,00	0,00	0,00	0,00	0,00	0,00	0,00	0,00	
A	x	0	0							x	0,00		x	0,00	0,00	0,00	x	0,00	
B	x	0	0							x	0,00		x	0,00	0,00	0,00	x	0,00	
C	x	x	x	x	x	x	x	x	x	0,00	0,00	x	x	0,00	0,00	x	x	0,00	
<b>II. Organizační složky státu - státní správa celkem</b>	x	0	0	0,00	0,00	0,00	0,00	0,00	0,00	0,00	0,00	0,00	0,00	0,00	0,00	0,00	0,00	0,00	
<b>v tom:</b>	x	0	0	0,00	0,00	0,00	0,00	0,00	0,00	0,00	0,00	0,00	0,00	0,00	0,00	0,00	0,00	0,00	
A	x	0	0	0,00	0,00	0,00	0,00	0,00	0,00	x	0,00	0,00	x	0,00	0,00	0,00	x	0,00	
B	x	0	0	0,00	0,00	0,00	0,00	0,00	0,00	x	0,00	0,00	x	0,00	0,00	0,00	x	0,00	
C	x	x	x	x	x	x	x	x	x	0,00	0,00	x	x	0,00	0,00	x	x	0,00	
<b>v tom program/ projekt; kód - nástrojové třídění <sup>2)</sup></b>		0	0	0,00	0,00	0,00	0,00	0,00	0,00	0,00	0,00	0,00	0,00	0,00	0,00	0,00	0,00	0,00	
A	x	0	0							x	0,00		x	0,00	0,00	0,00	x	0,00	
B	x	0	0							x	0,00		x	0,00	0,00	0,00	x	0,00	
C	x	x	x	x	x	x	x	x	x	0,00	0,00	x	x	0,00	0,00	x	x	0,00	
<b>v tom program/ projekt; kód - nástrojové třídění <sup>2)</sup></b>		0	0	0,00	0,00	0,00	0,00	0,00	0,00	0,00	0,00	0,00	0,00	0,00	0,00	0,00	0,00	0,00	
A	x	0	0							x	0,00		x	0,00	0,00	0,00	x	0,00	
B	x	0	0							x	0,00		x	0,00	0,00	0,00	x	0,00	
C	x	x	x	x	x	x	x	x	x	0,00	0,00	x	x	0,00	0,00	x	x	0,00	
<b>v tom program/ projekt; kód - nástrojové třídění <sup>2)</sup></b>		0	0	0,00	0,00	0,00	0,00	0,00	0,00	0,00	0,00	0,00	0,00	0,00	0,00	0,00	0,00	0,00	
A	x	0	0							x	0,00		x	0,00	0,00	0,00	x	0,00	
B	x	0	0							x	0,00		x	0,00	0,00	0,00	x	0,00	
C	x	x	x	x	x	x	x	x	x	0,00	0,00	x	x	0,00	0,00	x	x	0,00	

**Rozbor zaměstnanosti a čerpání prostředků na platy a ostatní platby za provedenou práci/ostatní osobní náklady zapojených do programů/projektů financovaných a spolufinancovaných z rozpočtu Evropské unie nebo finančních mechanismů**

A - rozpočtová položka 5013 (u OSS); platy zaměstnanců na služebních místech dle zákona o státní službě (SPO) B - podseskupení položek 501 vyjma položky 5013 (u OSS); platy zaměstnanců vyjma těch na služebních místech dle zákona o státní službě (u SPO) C - podseskupení položek 502 (OSS); ostatní osobní náklady (SPO)	program / projekt; kód - nástrojové třídění <sup>2)</sup>	průměrný měsíční plat v Kč	průměrná roční motivace na fyzickou osobu v Kč	Personální údaje			Čerpání prostředků na platy zaměstnanců a ostatní platby za provedenou práci/ostatní osobní náklady (OPPP/OON) v Kč												
				spolufinancování ČR ze SR						kryto příjmy z rozpočtu EU/FM						celkem			
				platby a OPPP/OON						platby a OPPP/OON						platby a OPPP/OON			
				prospědky na platy	z toho: motivace/odměny <sup>4)</sup>	OPPP/OON	celkem	prospědky na platy	z toho: motivace/odměny <sup>4)</sup>	OPPP/OON	celkem	prospědky na platy	z toho: motivace/odměny <sup>4)</sup>	OPPP/OON	celkem	prospědky na platy	z toho: motivace/odměny <sup>4)</sup>	OPPP/OON	celkem
1	2=(13-13a)/(4+6)/12	3=13a/5	4	5	6	7	7a	8	9=7+8	10	10a	11	12=10+11	13=7+10	13a=7a+10a	14=8+11	15=13+14		
<b>OSTATNÍ personální kapacity SPO celkem <sup>6)</sup></b>	x	0	0	0,00	0,00	0,00	0,00	0,00	0,00	0,00	0,00	0,00	0,00	0,00	0,00	0,00	0,00		
A	x	0	0	0,00	0,00	0,00	0,00	0,00	x	0,00	0,00	0,00	x	0,00	0,00	0,00	x	0,00	
B	x	0	0	0,00	0,00	0,00	0,00	0,00	x	0,00	0,00	0,00	x	0,00	0,00	0,00	x	0,00	
C	x	x	x	x	x	x	x	0,00	0,00	x	x	0,00	0,00	x	x	0,00	0,00		
A	x	0	0	0,00	0,00	0,00	0,00	0,00	0,00	0,00	0,00	0,00	0,00	0,00	0,00	0,00	0,00		
B	x	0	0	0,00	0,00	0,00	0,00	0,00	0,00	0,00	0,00	0,00	0,00	0,00	0,00	0,00	0,00		
C	x	x	x	x	x	x	x	0,00	0,00	x	x	0,00	0,00	x	x	0,00	0,00		
<b>v tom program/ projekt; kód - nástrojové třídění <sup>2)</sup></b>		0	0	0,00	0,00	0,00	0,00	0,00	0,00	0,00	0,00	0,00	0,00	0,00	0,00	0,00	0,00		
A	x	0	0						x	0,00			x	0,00	0,00	0,00	x	0,00	
B	x	0	0						x	0,00			x	0,00	0,00	0,00	x	0,00	
C	x	x	x	x	x	x	x	0,00	0,00	x	x	0,00	0,00	x	x	0,00	0,00		
<b>v tom program/ projekt; kód - nástrojové třídění <sup>2)</sup></b>		0	0	0,00	0,00	0,00	0,00	0,00	0,00	0,00	0,00	0,00	0,00	0,00	0,00	0,00	0,00		
A		0	0						x	0,00			x	0,00	0,00	0,00	x	0,00	
B	x	0	0						x	0,00			x	0,00	0,00	0,00	x	0,00	
C	x	x	x	x	x	x	x	0,00	0,00	x	x	0,00	0,00	x	x	0,00	0,00		
<b>v tom program/ projekt; kód - nástrojové třídění <sup>2)</sup></b>		0	0	0,00	0,00	0,00	0,00	0,00	0,00	0,00	0,00	0,00	0,00	0,00	0,00	0,00	0,00		
A		0	0						x	0,00			x	0,00	0,00	0,00	x	0,00	
B	x	0	0						x	0,00			x	0,00	0,00	0,00	x	0,00	
C	x	x	x	x	x	x	x	0,00	0,00	x	x	0,00	0,00	x	x	0,00	0,00		
<b>v tom program/ projekt; kód - nástrojové třídění <sup>2)</sup></b>		0	0	0,00	0,00	0,00	0,00	0,00	0,00	0,00	0,00	0,00	0,00	0,00	0,00	0,00	0,00		
A		0	0						x	0,00			x	0,00	0,00	0,00	x	0,00	
B	x	0	0						x	0,00			x	0,00	0,00	0,00	x	0,00	
C	x	x	x	x	x	x	x	0,00	0,00	x	x	0,00	0,00	x	x	0,00	0,00		
<b>OSTATNÍ personální kapacity OSS a SPO celkem</b>	x	46 700	0	9,00	0,00	0,00	504 360,00	0,00	0,00	504 360,00	4 539 236,00	0,00	0,00	4 539 236,00	5 043 596,00	0,00	0,00	5 043 596,00	
A	x	46 700	0	9,00	0,00	0,00	504 360,00	0,00	x	504 360,00	4 539 236,00	0,00	x	4 539 236,00	5 043 596,00	0,00	x	5 043 596,00	
B	x	0	0	0,00	0,00	0,00	0,00	0,00	x	0,00	0,00	0,00	x	0,00	0,00	0,00	x	0,00	
C	x	x	x	x	x	x	x	0,00	0,00	x	x	0,00	0,00	x	x	0,00	0,00		
<b>ADMINISTRATIVNÍ a OSTATNÍ personální kapacity OSS a SPO celkem</b>	x	46 700	0	9,00	0,00	0,00	504 360,00	0,00	0,00	504 360,00	4 539 236,00	0,00	0,00	4 539 236,00	5 043 596,00	0,00	0,00	5 043 596,00	
A	x	46 700	0	9,00	0,00	0,00	504 360,00	0,00	x	504 360,00	4 539 236,00	0,00	x	4 539 236,00	5 043 596,00	0,00	x	5 043 596,00	
B	x	0	0	0,00	0,00	0,00	0,00	0,00	x	0,00	0,00	0,00	x	0,00	0,00	0,00	x	0,00	
C	x	x	x	x	x	x	x	0,00	0,00	x	x	0,00	0,00	x	x	0,00	0,00		
<b>v tom: Ústřední orgán státní správy celkem</b>	x	46 700	0	9	0	0	504 360,00	0,00	0,00	504 360,00	4 539 236,00	0,00	0,00	4 539 236,00	5 043 596,00	0,00	0,00	5 043 596,00	
A	x	46 700	0	9	0	0	504 360,00	0,00	x	504 360,00	4 539 236,00	0,00	x	4 539 236,00	5 043 596,00	0,00	x	5 043 596,00	
B	x	0	0	0	0	0	0,00	0,00	x	0,00	0,00	0,00	x	0,00	0,00	0,00	x	0,00	
C	x	x	x	x	x	x	x	0,00	0,00	x	x	0,00	0,00	x	x	0,00	0,00		
<b>Organizační složky státu - státní správa celkem</b>	x	0	0	0	0	0	0,00	0,00	0,00	0,00	0,00	0,00	0,00	0,00	0,00	0,00	0,00		
A	x	0	0	0	0	0	0,00	0,00	x	0,00	0,00	0,00	x	0,00	0,00	0,00	x	0,00	
B	x	0	0	0	0	0	0,00	0,00	x	0,00	0,00	0,00	x	0,00	0,00	0,00	x	0,00	
C	x	x	x	x	x	x	x	0,00	0,00	x	x	0,00	0,00	x	x	0,00	0,00		
<b>SPO celkem <sup>6)</sup></b>	x	0	0	0	0	0	0,00	0,00	0,00	0,00	0,00	0,00	0,00	0,00	0,00	0,00	0,00		
A	x	0	0	0	0	0	0,00	0,00	x	0,00	0,00	0,00	x	0,00	0,00	0,00	x	0,00	
B	x	0	0	0	0	0	0,00	0,00	x	0,00	0,00	0,00	x	0,00	0,00	0,00	x	0,00	
C	x	x	x	x	x	x	x	0,00	0,00	x	x	0,00	0,00	x	x	0,00	0,00		

<sup>1)</sup> Kapacity podléající se na implementaci a auditu fondů EU (subjekty koordinace a horizontálních aktivit, řídicí a národní orgány programů, zprostředkující subjekty, auditní orgán), na implementaci programů jiných evropských fondů (například Norských fondů a fondů Evropského hospodářského prostoru) a programů jiných nadnárodních zdrojů (například finančních mechanismů).

<sup>2)</sup> Nástrojové třídění podle vyhlášky č. 412/2021 Sb., o rozpočtové skladbě, ve znění pozdějších předpisů.

<sup>3)</sup> Uvede se průměrný evidenční počet zaměstnanců přepočtený u kapacit podléjících se na implementaci, realizaci a auditu programů/projektů EU/FM, to bez vazby na každoroční jednorázové navýšování/snižování v rozpočtovaném limitu. Jde o kmenové zaměstnance OSS/PO, kteří po ukončení projektů, maximálně programového období kapituloce zůstanou k dispozici.

<sup>4)</sup> Uvede se čerpání prostředků a fyzický počet zaměstnanců u kapacit, jejichž plat je plně hrazen ze státního rozpočtu (národní prostředky) a zároveň součástí osobních nákladů je finanční motivace dle usnesení vlády č. 444/2014, finanční motivace a odměny z jiných nadnárodních zdrojů podle zvláštního předpisu.

<sup>5)</sup> Uvede se průměrný evidenční počet zaměstnanců přepočtený u kapacit podléjících se na implementaci, realizaci a auditu programů/projektů EU/FM a to s vazbou na každoroční jednorázové navýšování/snižování v rozpočtovaném limitu. Nejde o kmenové zaměstnance, resp. místa, která automaticky kapituloce zůstanou v rozpočtovém parametru a systemizaci po ukončení programového období.

<sup>6)</sup> Týká se příspěvkových organizací, které jsou zařazeny do vládní regulace zaměstnanosti (odměňování platem podle zákona č. 262/2006 Sb., zákoník práce, ve znění pozdějších předpisů).

Kapitola MŠMT uvede údaje příspěvkových organizací začleněných do regulace zaměstnanosti v členění OPŘO, regionální školství územních celků a regionální školství MŠMT a v rozdělení na pedagogické a nepedagogické pracovníky.

<sup>7)</sup> Kapacity podléjící se na realizaci projektů a programů EU/FM vyjma zaměstnanců uvedených v poznámce č. 1.

Poznámky:

"x" znamená nerelevantní (nevyplňuje se)

Čerpání prostředků na platy a ostatní platby za provedenou práci organizačních složek státu a náklady na platy příspěvkových organizací uvede správce kapitoly v Kč (se zaokrouhlením na 2 desetinná místa).

Průměrný evidenční počet zaměstnanců přepočtený se uvádí v zaokrouhlení na 2 desetinná místa. Fyzický počet se uvádí v číslech celých.

**Užší běžné výdaje v uplynulých 5 letech (tis. Kč)**

Tabulka č. 10

kapitola: 344 Úřad průmyslového vlastnictví

vygenerováno: 05.02.2026

období: 12.2021 - 12.2025

Druhové třídění	Podseskupení položek 513, 515, 516, 517, 590	Skutečnost					Meziroční index			
		2021	2022	2023	2024	2025	2022/2021	2023/2022	2024/2023	2025/2024
5131	Potravinry									
5132	Ochranné pomůcky	76,82	0,25	0,17	2,30	1,87	0,3	66,9	1 366,7	81,2
5133	Léky a zdravotnický materiál	271,75	9,54	1,47	1,59	1,42	3,5	15,4	108,2	89,3
5134	Prádlo, oděv a obuv s výjimkou ochranných pomůcek	2,51	2,37	6,36	6,96	19,92	94,5	268,1	109,5	286,2
5135	Učebnice a školní potřeby									
5136	Knihy a obdobné listinné informační prostředky	479,24	462,89	363,69	422,11	414,08	96,6	78,6	116,1	98,1
5137	Drobný dlouhodobý hmotný majetek	2 308,20	299,21	381,88	178,38	1 369,49	13,0	127,6	46,7	767,7
5138	Nákup zboží za účelem dalšího prodeje									
5139	Nákup materiálu jinde nezařazený	2 767,53	1 972,54	2 058,83	2 158,91	2 969,09	71,3	104,4	104,9	137,5
<b>513x</b>	<b>Nákup materiálu celkem</b>	<b>5 906,05</b>	<b>2 746,79</b>	<b>2 812,38</b>	<b>2 770,25</b>	<b>4 775,87</b>	<b>46,5</b>	<b>102,4</b>	<b>98,5</b>	<b>172,4</b>
5151	Studená voda včetně stočného a úplaty za odvod dešťových vod	272,62	304,77	401,31	435,95	436,10	111,8	131,7	108,6	100,0
5152	Teplo									
5153	Plyn	736,39	1 572,80	487,87	889,78	1 446,55	213,6	31,0	182,4	162,6
5154	Elektrická energie	1 778,05	1 774,22	2 538,84	3 349,04	3 001,83	99,8	143,1	131,9	89,6
5155	Pevná paliva									
5156	Pohonné hmoty a maziva	40,95	115,23	113,40	111,56	94,62	281,4	98,4	98,4	84,8
5157	Teplá voda									
5159	Nákup ostatních paliv a energie	2,96	70,60	1,07		2,82	2 387,5	1,5		
<b>515x</b>	<b>Nákup vody, paliv a energie celkem</b>	<b>2 830,96</b>	<b>3 837,61</b>	<b>3 542,50</b>	<b>4 786,32</b>	<b>4 981,93</b>	<b>135,6</b>	<b>92,3</b>	<b>135,1</b>	<b>104,1</b>
5161	Poštovní služby	524,65	41,24	147,77	169,63	263,37	7,9	358,4	114,8	155,3
5162	Služby elektronických komunikací	385,66	425,88	448,69	555,71	623,36	110,4	105,4	123,9	112,2
5163	Služby peněžních ústavů	105,07	109,87	109,51	120,88	104,32	104,6	99,7	110,4	86,3
5164	Nájemné	131,72	204,70	329,41	462,11	273,49	155,4	160,9	140,3	59,2
5165	Zemědělské pachtovné									
5166	Konzultační, poradenské a právní služby	317,89	693,94	999,61	812,79	1 140,65	218,3	144,0	81,3	140,3
5167	Služby školení a vzdělávání	1 222,32	1 505,44	1 547,97	1 284,01	1 290,42	123,2	102,8	82,9	100,5
5168	Zpracování dat a služby související s informačními a komunikačními technologiemi	8 697,00	8 848,77	10 131,66	10 390,06	11 324,91	101,7	114,5	102,6	109,0
5169	Nákup ostatních služeb	8 947,28	8 720,28	9 844,50	10 213,12	10 562,76	97,5	112,9	103,7	103,4
<b>516x</b>	<b>Nákup služeb celkem</b>	<b>20 331,58</b>	<b>20 550,12</b>	<b>23 559,11</b>	<b>24 008,32</b>	<b>25 583,29</b>	<b>101,1</b>	<b>114,6</b>	<b>101,9</b>	<b>106,6</b>
5171	Opravy a udržování	6 608,33	2 806,72	7 988,98	1 013,08	6 788,34	42,5	284,6	12,7	670,1
5172	Podlimitní programové vybavení	194,78	5,81	213,28	31,46	294,68	3,0	3 668,6	14,8	936,7
5173	Cestovné	121,03	2 208,98	1 578,78	900,69	1 251,24	1 825,2	71,5	57,0	138,9
5175	Pohoštění	105,89	284,06	513,44	1 161,26	408,50	268,3	180,7	226,2	35,2
5176	Účastnické úplaty na konference									
5177	Nákup archiválií									
5178	Nájemné za nájem s právem koupě									
5179	Ostatní nákupy jinde nezařazené	10,02	11,74	14,35	678,01	105,67	117,1	122,2	4 726,0	15,6
<b>517x</b>	<b>Ostatní nákupy celkem</b>	<b>7 040,05</b>	<b>5 317,32</b>	<b>10 308,83</b>	<b>3 784,50</b>	<b>8 848,43</b>	<b>75,5</b>	<b>193,9</b>	<b>36,7</b>	<b>233,8</b>
5901	Nespecifikované rezervy									
5902	Ostatní výdaje z finančního vypořádání									
5903	Rezerva na krizová opatření									
5904	Převody domněle neoprávněně použitých dotací zpět poskytovateli									
5909	Ostatní neinvestiční výdaje jinde nezařazené	2,50	5,00	1,05	8,88	7,15	200,0	21,1	843,1	80,5
<b>590x</b>	<b>Ostatní neinvestiční výdaje celkem</b>	<b>2,50</b>	<b>5,00</b>	<b>1,05</b>	<b>8,88</b>	<b>7,15</b>	<b>200,0</b>	<b>21,1</b>	<b>843,1</b>	<b>80,5</b>
	<b>Užší běžné výdaje celkem</b>	<b>36 111,14</b>	<b>32 456,84</b>	<b>40 223,87</b>	<b>35 358,27</b>	<b>44 196,66</b>	<b>89,9</b>	<b>123,9</b>	<b>87,9</b>	<b>125,0</b>

Zdroj: IISSP

Kontroloval:

(jméno a příjmení, telefon, email)

## Nároky z nespotřebovaných výdajů (tis. Kč)

kapitola: 344 Úřad průmyslového vlastnictví

období: 12.2025

Tabulka č. 11a

vygenerováno: 05.02.2026

	Číslo řádku	Stav NNV k 1. 1. běžného roku	Změna stavu NNV v běžném roce	z toho:			Stav NNV k poslednímu dni měsíce běžného roku	Skutečné čerpání NNV v běžném roce	Stav zapojených nečerpaných NNV k poslednímu dni měsíce běžného roku	Zůstatek NNV vč. nečerpaných zapojených NNV k poslednímu dni měsíce běžného roku	Stav NNV k 1. 1. následujícího roku
				ukončení NNV podle § 47 odst. 6 písm. b) až e) z. č. 218/2000 Sb.	zapojení NNV podle § 47 odst. 6 písm. a) z. č. 218/2000 Sb.	zapojení NNV dle rozhodnutí vlády					
Profilující výdaje (ř. 2+3+4+7+10+11+12+13)	1	12 414,28	-12 414,28	72,37	12 341,92			450,33	11 891,59	11 891,59	17 366,48
A. Na platy státních zaměstnanců	2	41,54	-41,54	41,54							0,13
B. Na platy a ostatní platby za provedenou práci kromě platů státních zaměstnanců	3	30,83	-30,83	30,83							21,81
C. Na jejichž provedení dostává ČR peněžní prostředky nebo jejich část z rozpočtu EU	4	10 762,85	-10 762,85		10 762,85				10 762,85	10 762,85	15 270,20
Část výdajů financovaná z národních peněžních prostředků	5	2 904,30	-2 904,30		2 904,30				2 904,30	2 904,30	2 650,20
Část výdajů, které jsou nebo mají být kryty peněžními prostředky od EU	6	7 858,56	-7 858,56		7 858,56				7 858,56	7 858,56	12 620,00
D. Na jejichž provedení dostává ČR peněžní prostředky nebo jejich část z finančních mechanismů	7										
Část výdajů financovaných z národních peněžních prostředků	8										
Část výdajů, které jsou nebo mají být kryty peněžními prostředky z finančních mechanismů	9										
E. Na jejichž provedení dostává ČR peněžní prostředky nebo jejich část od NATO	10										
F. Na programy podle § 13 odst. 3 rozpočtových pravidel	11	1 579,06	-1 579,06		1 579,06			450,33	1 128,73	1 128,73	2 074,33
G. Účelově určené podle § 21 odst. 3 a 4 rozpočtových pravidel	12										
H. Na výzkum a vývoj	13										
Neprofilující výdaje	14	3 767,34	-3 494,84	0,00	3 494,84		272,50	3 494,84		272,50	4 874,33
<b>Celkem (ř. 1 + ř. 14)</b>	<b>15</b>	<b>16 181,62</b>	<b>-15 909,12</b>	<b>72,37</b>	<b>15 836,75</b>		<b>272,50</b>	<b>3 945,17</b>	<b>11 891,59</b>	<b>12 164,08</b>	<b>22 240,80</b>

Zdroj: IISSP

Kontroloval:

(jméno a příjmení, telefon, email)

**Nároky z nespotřebovaných výdajů v uplynulých 5 letech (tis. Kč)**

kapitola: 344 Úřad průmyslového vlastnictví

Tabulka č. 11b

vygenerováno: 05.02.2026

období: 12.2021 - 12.2025

	Číslo řádku	2021			2022			2023			2024			2025			2026
		Stav NNV k 1. 1.	Skutečné čerpání NNV	Stav NNV k 31.12.	Stav NNV k 1. 1.	Skutečné čerpání NNV	Stav NNV k 31.12.	Stav NNV k 1. 1.	Skutečné čerpání NNV	Stav NNV k 31.12.	Stav NNV k 1. 1.	Skutečné čerpání NNV	Stav NNV k 31.12.	Stav NNV k 1. 1.	Skutečné čerpání NNV	Stav NNV k 31.12.	Stav NNV k 1. 1.
Profilující výdaje (ř. 2+3+4+7+10+11+12+13)	1	3 257,02	3 036,12	20,77	49,56	49,56	4 193,06	844,33	60,10	15 559,41	5 189,07	71,36	12 414,28	450,33	17 366,48		
A. Na platy státních zaměstnanců	2	3,28		3,28	30,69	30,69	30,55		40,99	40,99		40,99	41,54	0,13			
B. Na platy a ostatní platby za provedenou práci kromě platů státních zaměstnanců	3	17,49		17,49	18,87	18,87	29,55		30,37	30,37		30,37	30,83	21,81			
C. Na jejichž provedení dostává ČR peněžní prostředky nebo jejich část z rozpočtu EU	4								9 509,15			10 762,85		15 270,20			
Část výdajů financovaná z národních peněžních prostředků	5								1 650,60			2 904,30		2 650,20			
Část výdajů, které jsou nebo mají být kryty peněžními prostředky od EU	6								7 858,56			7 858,56		12 620,00			
D. Na jejichž provedení dostává ČR peněžní prostředky nebo jejich část z finančních mechanismů	7																
Část výdajů financovaných z národních peněžních prostředků	8																
Část výdajů, které jsou nebo mají být kryty peněžními prostředky z finančních mechanismů	9																
E. Na jejichž provedení dostává ČR peněžní prostředky nebo jejich část od NATO	10																
F. Na programy podle § 13 odst. 3 rozpočtových pravidel	11	3 236,24	3 036,12				4 132,95	844,33		5 978,90	5 189,07		1 579,06	450,33	2 074,33		
G. Účelově určené podle § 21 odst. 3 a 4 rozpočtových pravidel	12																
H. Na výzkum a vývoj	13																
Neprofilující výdaje	14	5 481,55	5 120,19	1,69	9 520,01	8 866,70	7,33	11 820,96	11 523,36	196,09	7 122,13	6 789,25	0,00	3 767,34	3 494,84	272,50	4 874,33
<b>Celkem (ř. 1 + ř. 14)</b>	<b>15</b>	<b>8 738,57</b>	<b>8 156,30</b>	<b>22,47</b>	<b>9 569,57</b>	<b>8 866,70</b>	<b>56,89</b>	<b>16 014,01</b>	<b>12 367,69</b>	<b>256,19</b>	<b>22 681,54</b>	<b>11 978,32</b>	<b>71,36</b>	<b>16 181,62</b>	<b>3 945,17</b>	<b>272,50</b>	<b>22 240,80</b>

Zdroj: IISSP

Kontroloval:

(jméno a příjmení, telefon, email)